



# ПОКАЗАТЕЛИ ЦЕЛЕЙ



## УСТОЙЧИВОГО РАЗВИТИЯ ПО РЕСПУБЛИКЕ ТЫВА



РОССТАТ  
УПРАВЛЕНИЕ ФЕДЕРАЛЬНОЙ СЛУЖБЫ ГОСУДАРСТВЕННОЙ  
СТАТИСТИКИ ПО КРАСНОЯРСКОМУ КРАЮ,  
РЕСПУБЛИКЕ ХАКАСИЯ И РЕСПУБЛИКЕ ТЫВА

# **ПОКАЗАТЕЛИ ЦЕЛЕЙ УСТОЙЧИВОГО РАЗВИТИЯ ПО РЕСПУБЛИКЕ ТЫВА**

г. Красноярск  
2024 г.

## **ПРЕДИСЛОВИЕ**

В информационно-статистическом материале представлена информация о показателях достижения целей устойчивого развития (ЦУР) в Республике Тыва.

25 сентября 2015 года государства - члены ООН приняли Повестку дня в области устойчивого развития на период до 2030 года. Она содержит 17 целей, направленных на ликвидацию нищеты, сохранение ресурсов планеты и обеспечение благополучия для всех. Каждая из целей содержит ряд показателей, которые должны быть достигнуты в течение 15 лет.

Национальный набор показателей ЦУР предназначен для осуществления контроля за достижением целей устойчивого развития на национальном уровне. В нем отражены национальные особенности и учтены задачи, определенные в Указе Президента Российской Федерации от 7 мая 2018 года № 204 «О национальных целях и стратегических задачах развития Российской Федерации на период до 2024 года», стратегических документах Правительства Российской Федерации, а также национальных и федеральных проектах.

Издание позволяет оценить реализацию ЦУР в социальном, экономическом и экологическом аспектах в Республике Тыва с 2015 по 2023 годы (с учетом имеющихся данных). Информация представлена в доступном информационно-графическом формате. Наряду с данными Красноярскстата использованы сведения других ведомств. Публикация будет интересна широкому кругу пользователей.

## **СПИСОК СОКРАЩЕНИЙ**

тыс.	тысяча
млн	миллион
млрд	миллиард
км	километр
т-км	тонно-километр
пасс.-км	пассажиры-километр
кВт.ч	киловатт-час
га	гектар
г.	год
р.	раз
ВПН-2020	Всероссийская перепись населения 2020 г.
ВВП	валовой внутренний продукт
ВРП	валовой региональный продукт
РФ	Российская Федерация
ФОИВ	федеральный орган исполнительной власти
ФПСР	Федеральный план статистических работ
ЦУР	цели устойчивого развития

## **УСЛОВНЫЕ ОБОЗНАЧЕНИЯ**

–	явление отсутствует
...	данных не имеется

# СОДЕРЖАНИЕ

Национальный набор показателей ЦУР.....	4
<b>ЦУР 1</b> «Ликвидация нищеты».....	5
<b>ЦУР 2</b> «Ликвидация голода».....	8
<b>ЦУР 3</b> «Хорошее здоровье и благополучие».....	10
<b>ЦУР 4</b> «Качественное образование» .....	30
<b>ЦУР 5</b> «Гендерное равенство».....	35
<b>ЦУР 6</b> «Чистая вода и санитария».....	37
<b>ЦУР 7</b> «Недорогостоящая и чистая энергия».....	40
<b>ЦУР 8</b> «Достойная работа и экономический рост».....	42
<b>ЦУР 9</b> «Индустриализация, инновации и инфраструктура».....	52
<b>ЦУР10</b> «Уменьшение неравенства».....	63
<b>ЦУР 11</b> «Устойчивые города и населенные пункты».....	66
<b>ЦУР 12</b> «Ответственное потребление и производство».....	74
<b>ЦУР 13</b> «Борьба с изменением климата».....	76
<b>ЦУР 14</b> «Сохранение морских экосистем».....	78
<b>ЦУР 15</b> «Сохранение экосистем суши».....	79
<b>ЦУР 16</b> «Мир, правосудие и эффективные институты».....	81
<b>ЦУР 17</b> «Партнерство в интересах устойчивого развития».....	82
Методологические пояснения.....	84

# НАЦИОНАЛЬНЫЙ НАБОР ПОКАЗАТЕЛЕЙ ЦУР



**28**  
министерств и ведомств, чьи данные используются (включая Росстат)

**ВСЕГО ПОКАЗАТЕЛЕЙ 183** | **108** показателей Росстата (включая формируемые совместно с другими министерствами и ведомствами) | **75** показателей министерств и ведомств

Количество показателей

ЦУР	Название	По РФ	По РФ и субъектам РФ
ЦУР 1	«Ликвидация нищеты»	2	3
ЦУР 2	«Ликвидация голода»	3	2
ЦУР 3	«Хорошее здоровье и благополучие»	3	36
ЦУР 4	«Качественное образование»	7	
ЦУР 5	«Гендерное равенство»	2	2
ЦУР 6	«Чистая вода и санитария»	1	5
ЦУР 7	«Недорогостоящая и чистая энергия»	4	2
ЦУР 8	«Достойная работа и экономический рост»	7	14
ЦУР 9	«Индустриализация, инновации и инфраструктура»	12	20
ЦУР 10	«Уменьшение неравенства»	4	3
ЦУР 11	«Устойчивые города и населенные пункты»	5	12
ЦУР 12	«Ответственное потребление и производство»	2	6
ЦУР 13	«Борьба с изменением климата»	3	2
ЦУР 14	«Сохранение морских экосистем»	4	1
ЦУР 15	«Сохранение экосистем суши»	4	2
ЦУР 16	«Мир, правосудие и эффективные институты»	4	
ЦУР 17	«Партнерство в интересах устойчивого развития»	4	2

● Только по РФ    ● По РФ и субъектам РФ



**ПОВСЕМЕСТНАЯ ЛИКВИДАЦИЯ НИЩЕТЫ ВО ВСЕХ ЕЁ ФОРМАХ**

**ВСЕГО  
ПОКАЗАТЕЛЕЙ 5**

**в том числе показатели Росстата 5**  
(включая формируемые совместно с другими ФОИВ)

	Наименование показателя	Ответственный ФОИВ	Пункт ФПСР
<b>1</b>	Численность населения с денежными доходами ниже границы бедности	<b>Росстат</b>	1.9.5, 2.1.3
<b>2</b>	Реальные денежные доходы населения	<b>Росстат</b>	1.9.1
<b>3</b>	Доля расходов консолидированных бюджетов субъектов РФ на социальную поддержку отдельных категорий граждан к собственным доходам консолидированных бюджетов субъектов РФ	<b>Росстат,</b> Казначейство России	1.32.2, 39.2
<b>4</b>	Доля населения, живущего за национальной чертой бедности	<b>Росстат</b> (данные по РФ)	1.9.5, 1.9.17, 2.8.2
<b>5</b>	Индекс риска бедности и социальной исключенности	<b>Росстат</b> (показатель в процессе разработки)	1.9.17



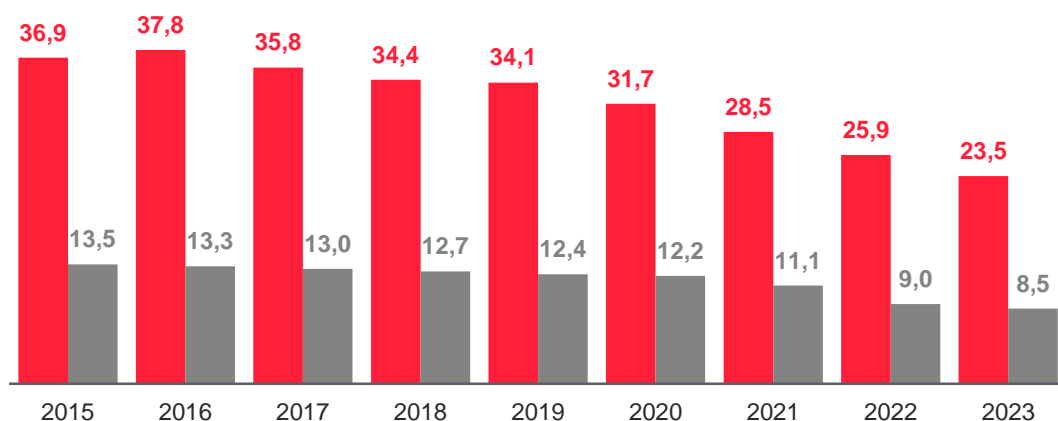
## ПОВСЕМИСТНАЯ ЛИКВИДАЦИЯ НИЩЕТЫ ВО ВСЕХ ЕЁ ФОРМАХ

### Задача:

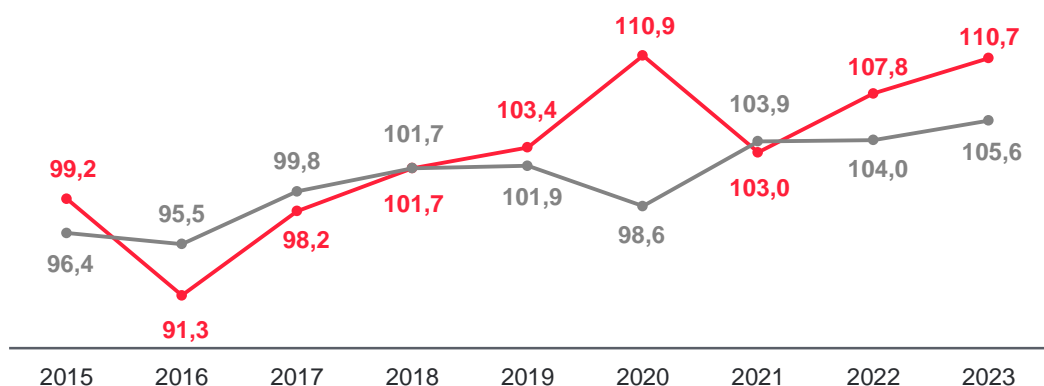
К 2030 году сократить долю мужчин, женщин и детей всех возрастов, живущих в нищете во всех ее проявлениях, согласно национальным определениям, по крайней мере наполовину



### Численность населения с денежными доходами ниже границы бедности<sup>1),2)</sup>, %



### Реальные денежные доходы населения<sup>1)</sup>, в % к предыдущему периоду



<sup>1)</sup> Данные за 2023 г. являются предварительными.

<sup>2)</sup> Данные приведены с учетом итогов ВПН-2020.

● Республика Тыва

● Российская Федерация



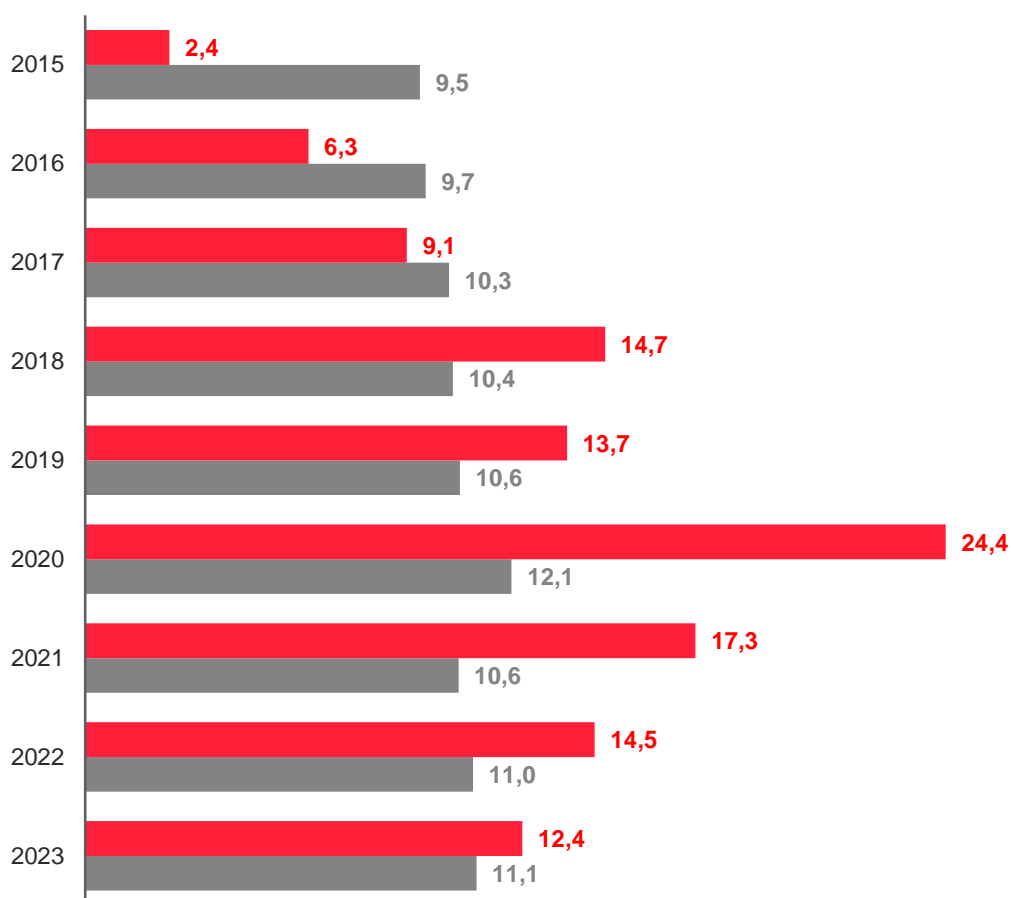
**ПОВСЕМЕСТНАЯ ЛИКВИДАЦИЯ НИЩЕТЫ ВО ВСЕХ ЕЁ ФОРМАХ**

**Задача:**

Внедрить на национальном уровне надлежащие системы и меры социальной защиты для всех, включая установление минимальных уровней, и к 2030 году достичь существенного охвата бедных и уязвимых слоев населения



**Доля расходов консолидированных бюджетов субъектов РФ на социальную поддержку отдельных категорий граждан к собственным доходам консолидированных бюджетов субъектов РФ<sup>1)</sup>, %**



<sup>1)</sup> Показатель рассчитан на основании информации федерального статистического наблюдения, сформированной по методологии соответствующих лет, и данных Казначейства России без учета средств из федерального бюджета (дотаций, субсидий, субвенций и иных межбюджетных трансфертов).

● Республика Тыва

● Российская Федерация





**ЛИКВИДАЦИЯ ГОЛОДА, ОБЕСПЕЧЕНИЕ ПРОДОВОЛЬСТВЕННОЙ БЕЗОПАСНОСТИ И УЛУЧШЕНИЕ ПИТАНИЯ И СОДЕЙСТВИЕ УСТОЙЧИВОМУ РАЗВИТИЮ СЕЛЬСКОГО ХОЗЯЙСТВА**

**ВСЕГО ПОКАЗАТЕЛЕЙ 5**

**в том числе показатели Росстата**  
(включая формируемые совместно с другими ФОИВ)

**4**

Наименование показателя		Ответственный ФОИВ	Пункт ФПСР
1	Доля домохозяйств, указавших при оценке своего материального положения на нехватку денег на еду	<b>Росстат</b>	1.9.11
2	Индекс производства продукции сельского хозяйства	<b>Росстат</b>	1.16.1
3	Распространенность задержки роста среди детей в возрасте до пяти лет (среднеквадратичное отклонение от медианного показателя роста к возрасту ребенка в соответствии с нормами роста детей, установленными Всемирной организацией здравоохранения)	<b>Росстат</b> (данные по РФ)	1.9.16, 2.8.7
4	Уровень умеренного или острого отсутствия продовольственной безопасности населения, по шкале восприятия отсутствия продовольственной безопасности	<b>Росстат</b> (данные по РФ)	2.8.6
5	Доля животных отечественной репродукции, используемых для целей сельскохозяйственного производства на территории РФ	Минсельхоз России (данные по РФ)	2.8.10



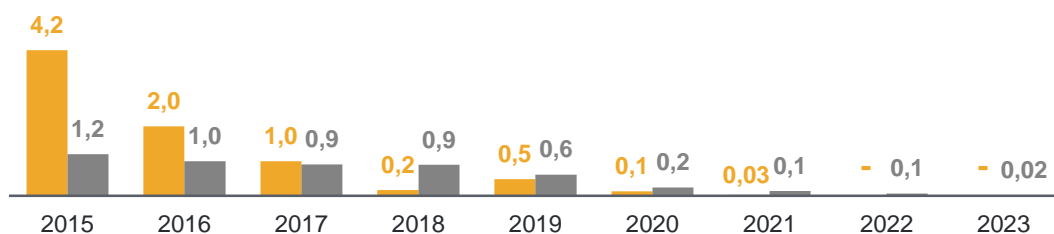
**ЛИКВИДАЦИЯ ГОЛОДА, ОБЕСПЕЧЕНИЕ ПРОДОВОЛЬСТВЕННОЙ БЕЗОПАСНОСТИ И УЛУЧШЕНИЕ ПИТАНИЯ И СОДЕЙСТВИЕ УСТОЙЧИВОМУ РАЗВИТИЮ СЕЛЬСКОГО ХОЗЯЙСТВА**

**Задача:**

К 2030 году покончить с голодом и обеспечить всем, особенно малоимущим и уязвимым группам населения, включая младенцев, круглогодичный доступ к безопасной, питательной и достаточной пище



**Доля домохозяйств, указавших при оценке своего материального положения на нехватку денег на еду<sup>1)</sup>, %**

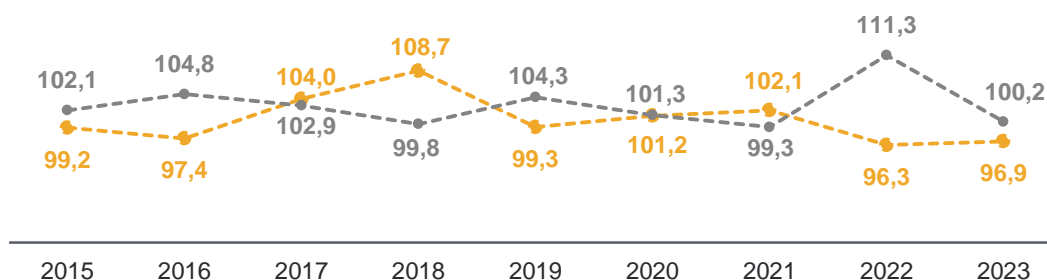


**Задача:**

К 2030 году удвоить продуктивность сельского хозяйства и доходы мелких производителей продовольствия, в частности женщин, представителей коренных народов, фермерских семейных хозяйств, скотоводов и рыбаков, в том числе посредством обеспечения гарантированного и равного доступа к земле, другим производственным ресурсам и факторам сельскохозяйственного производства, знаниям, финансовым услугам, рынкам и возможностям для увеличения добавленной стоимости и занятости в несельскохозяйственных секторах



**Индекс производства продукции сельского хозяйства (в сопоставимых ценах), в % к предыдущему году**



<sup>1)</sup> По данным выборочных обследований бюджетов домашних хозяйств. Данные приведены без учета итогов ВПН-2020.

● Республика Тыва

● Российская Федерация



**ОБЕСПЕЧЕНИЕ ЗДОРОВОГО ОБРАЗА ЖИЗНИ И СОДЕЙСТВИЕ БЛАГОПОЛУЧИЮ ДЛЯ ВСЕХ В ЛЮБОМ ВОЗРАСТЕ**

**ВСЕГО ПОКАЗАТЕЛЕЙ 39** **в том числе показатели Росстата (включая формируемые совместно с другими ФОИВ) 28**

Наименование показателя		Ответственный ФОИВ	Пункт ФПСР
1	Коэффициент материнской смертности	<b>Росстат</b>	1.8.6, 2.8.11
2	Смертность детей в возрасте 0-4 года	<b>Росстат</b>	2.8.13, 2.12.N.4.4
3	Младенческая смертность	<b>Росстат</b>	1.8.6, 2.6.30, 2.12.N.18
4	Число зарегистрированных больных с впервые установленным диагнозом ВИЧ-инфекции	<b>Росстат</b> , Минздрав России	2.8.15, 15.1
5	Заболеваемость туберкулезом	<b>Росстат</b> , Минздрав России	2.8.16, 15.4
6	Смертность от туберкулеза	<b>Росстат</b>	1.8.6, 2.6.28
7	Заболеваемость малярией	<b>Росстат</b> , Роспотребнадзор	2.8.17, 16.2
8	Заболеваемость гепатитом В	<b>Росстат</b> , Роспотребнадзор	2.8.18, 16.2
9	Заболеваемость аскаридозом	<b>Росстат</b> , Роспотребнадзор	1.8, 16.2
10	Заболеваемость эхинококкозом	<b>Росстат</b> , Роспотребнадзор	1.8, 16.2
11	Заболеваемость описторхозом	<b>Росстат</b> , Роспотребнадзор	1.8, 16.2
12	Заболеваемость лямблиозом	<b>Росстат</b> , Роспотребнадзор	1.8, 16.2
13	Доля граждан, систематически занимающихся физической культурой и спортом	<b>Росстат</b> , Минспорт России	2.1.4, 2.12.P.4
14	Ожидаемая продолжительность здоровой жизни	<b>Росстат</b>	2.9.1
15	Смертность от болезней системы кровообращения	<b>Росстат</b>	1.8.6, 2.9.9
16	Смертность от новообразований, в том числе от злокачественных	<b>Росстат</b>	1.8.6, 2.9.10



**ОБЕСПЕЧЕНИЕ ЗДОРОВОГО ОБРАЗА ЖИЗНИ И СОДЕЙСТВИЕ БЛАГОПОЛУЧИЮ ДЛЯ ВСЕХ В ЛЮБОМ ВОЗРАСТЕ**

**ВСЕГО ПОКАЗАТЕЛЕЙ 39** **в том числе показатели Росстата 28**  
(включая формируемые совместно с другими ФОИВ)

	Наименование показателя	Ответственный ФОИВ	Пункт ФПСР
17	Заболеваемость с впервые в жизни установленным диагнозом психического расстройства и расстройствами поведения	Росстат, Минздрав России	1.8, 15.6
18	Доля граждан, ведущих здоровый образ жизни	Росстат	2.12.P.6
19	Заболеваемость с впервые в жизни установленным диагнозом наркомании	Росстат, Минздрав России	1.8, 15.7
20	Заболеваемость с впервые в жизни установленным диагнозом алкоголизма и алкогольного психоза	Росстат, Минздрав России	1.8, 15.7
21	Всего дорожно-транспортных происшествий	МВД России	3.1
22	Число лиц, раненых в дорожно-транспортных происшествиях	МВД России	3.1
23	Количество погибших в дорожно-транспортных происшествиях	Росстат, МВД России	1.8, 2.9.56, 3.1
24	Количество дорожно-транспортных происшествий из-за нарушения правил дорожного движения водителями транспортных средств в состоянии опьянения	МВД России	3.1
25	Число раненых из-за нарушения правил дорожного движения водителями транспортных средств в состоянии опьянения	МВД России	3.1
26	Число погибших из-за нарушения правил дорожного движения водителями транспортных средств в состоянии опьянения	МВД России	3.1
27	Коэффициент рождаемости среди подростков (в возрасте от 10 до 14 лет и в возрасте от 15 до 19 лет)	Росстат	1.8.7, 2.8.23



ОБЕСПЕЧЕНИЕ ЗДОРОВОГО ОБРАЗА ЖИЗНИ И СОДЕЙСТВИЕ БЛАГОПОЛУЧИЮ ДЛЯ ВСЕХ В ЛЮБОМ ВОЗРАСТЕ

**ВСЕГО ПОКАЗАТЕЛЕЙ 39** в том числе показатели Росстата (включая формируемые совместно с другими ФОИВ) **28**

	Наименование показателя	Ответственный ФОИВ	Пункт ФПСР
28	Доля населенных пунктов с числом жителей до 2 тыс. человек, населению которых доступна первичная медико-санитарная помощь по месту их проживания	Минздрав России	2.12.N.12
29	Смертность от неумышленного отравления	Росстат	1.8.6, 2.8.24
30	Санитарное состояние питьевого водоснабжения	Роспотребнадзор	16.6
31	Санитарное состояние атмосферного воздуха	Роспотребнадзор	16.6
32	Санитарное состояние почвы	Роспотребнадзор	16.6
33	Обеспеченность врачами	Росстат	1.12.1
34	Ожидаемая продолжительность жизни при рождении	Росстат	1.8.8, 2.1.2, 2.6.55
35	Смертность населения в трудоспособном возрасте	Росстат	2.9.8
36	Доля граждан, ежегодно проходящих профилактический медицинский осмотр и (или) диспансеризацию, в общей численности населения	Минздрав России	2.12.N.13
37	Доля женщин репродуктивного возраста (от 18 до 44 лет), чьи потребности по планированию семьи удовлетворяются современными методами	Росстат (данные по РФ)	2.8.22
38	Стандартизованная по возрасту распространенность употребления табака лицами в возрасте от 15 лет	Росстат (данные по РФ)	1.9.14, 2.8.25
39	Перечень и количество случаев опасных инфекционных болезней, которые представляли чрезвычайные ситуации в области здравоохранения, имеющие международное значение, в соответствии с Международными медико-санитарными правилами	Роспотребнадзор (данные по РФ)	2.8.27



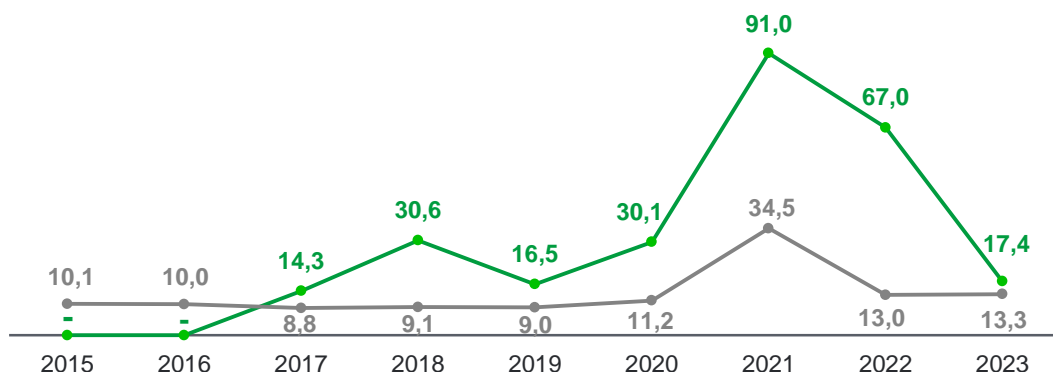
## ОБЕСПЕЧЕНИЕ ЗДОРОВОГО ОБРАЗА ЖИЗНИ И СОДЕЙСТВИЕ БЛАГОПОЛУЧИЮ ДЛЯ ВСЕХ В ЛЮБОМ ВОЗРАСТЕ

### Задача:

К 2030 году снизить глобальный коэффициент материнской смертности до менее 70 случаев на 100 000 живорождений



Коэффициент материнской смертности, на 100 тыс. родившихся живыми

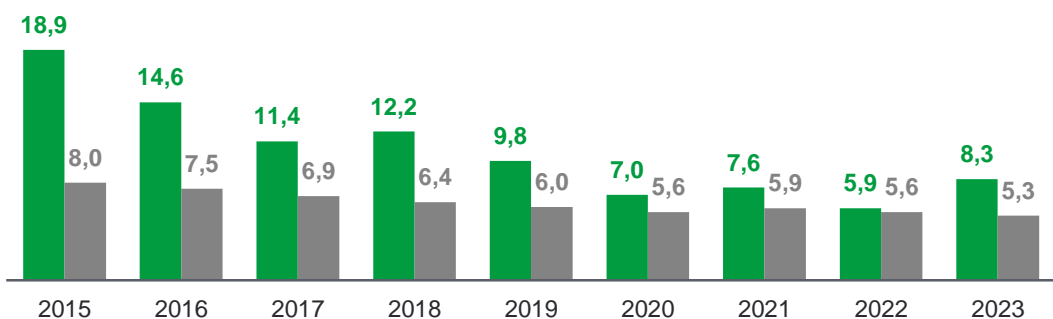


### Задача:

К 2030 году положить конец предотвратимой смертности новорожденных и детей в возрасте до 5 лет, при этом все страны должны стремиться уменьшить неонатальную смертность до не более 12 случаев на 1000 живорождений, а смертность в возрасте до 5 лет до не более 25 случаев на 1000 живорождений



Смертность детей в возрасте 0-4 года<sup>1)</sup>, на 1 тыс. родившихся живыми



<sup>1)</sup> Данные приведены с учетом итогов ВПН-2020.

● Республика Тыва

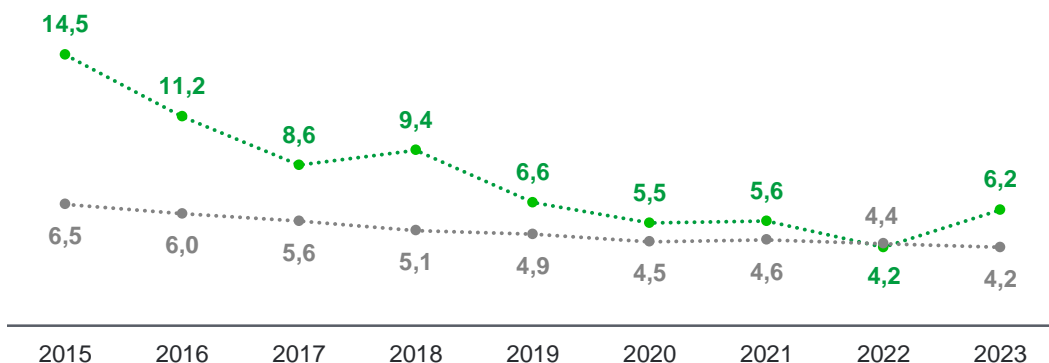
● Российская Федерация



**ОБЕСПЕЧЕНИЕ ЗДОРОВОГО ОБРАЗА ЖИЗНИ И СОДЕЙСТВИЕ БЛАГОПОЛУЧИЮ ДЛЯ ВСЕХ В ЛЮБОМ ВОЗРАСТЕ**



**Младенческая смертность, на 1 тыс. родившихся живыми**

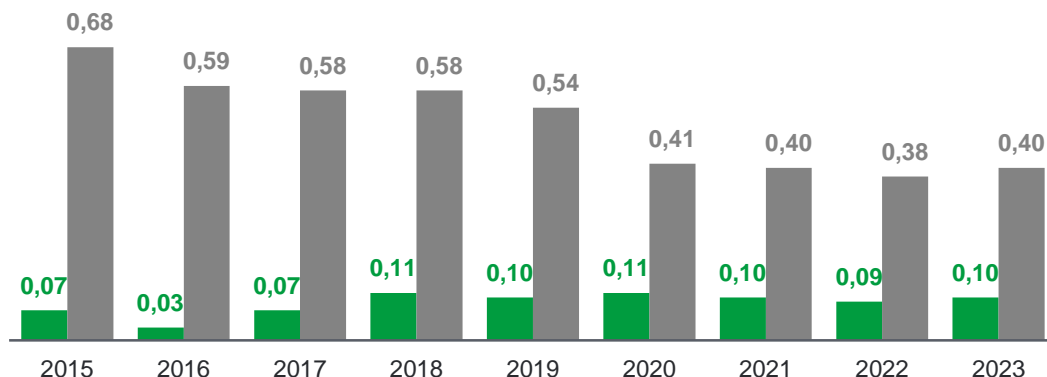


**Задача:**

К 2030 году положить конец эпидемиям СПИДа, туберкулеза, малярии и тропических болезней, которым не уделяется должного внимания, и обеспечить борьбу с гепатитом, заболеваниями, передаваемыми через воду, и другими инфекционными заболеваниями



**Число зарегистрированных больных с впервые установленным диагнозом ВИЧ-инфекции<sup>1)</sup>, на 1 тыс. человек населения**



<sup>1)</sup> Данные приведены с учетом итогов ВПН-2020. По данным Росстата и Минздрава России.

● Республика Тыва

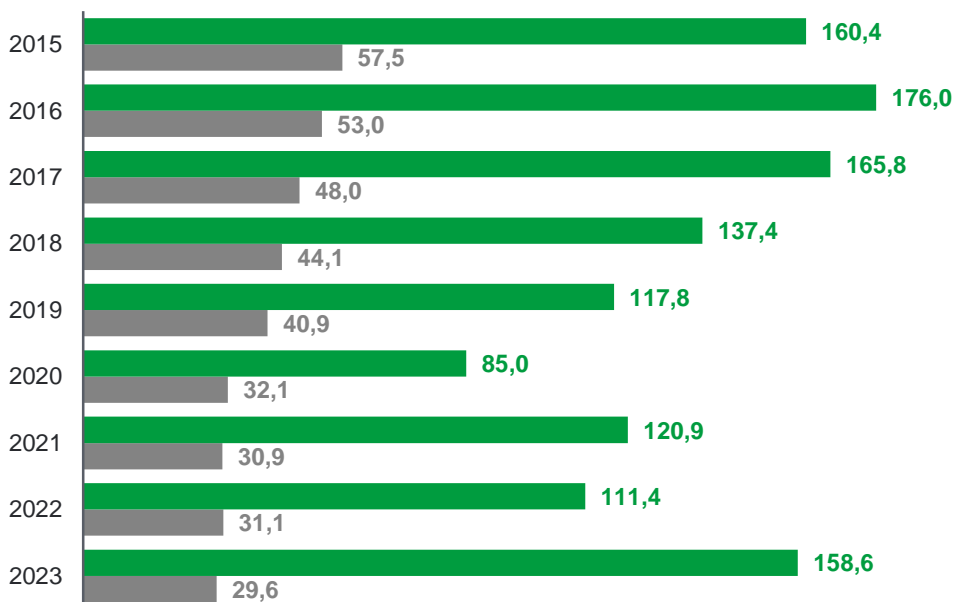
● Российская Федерация



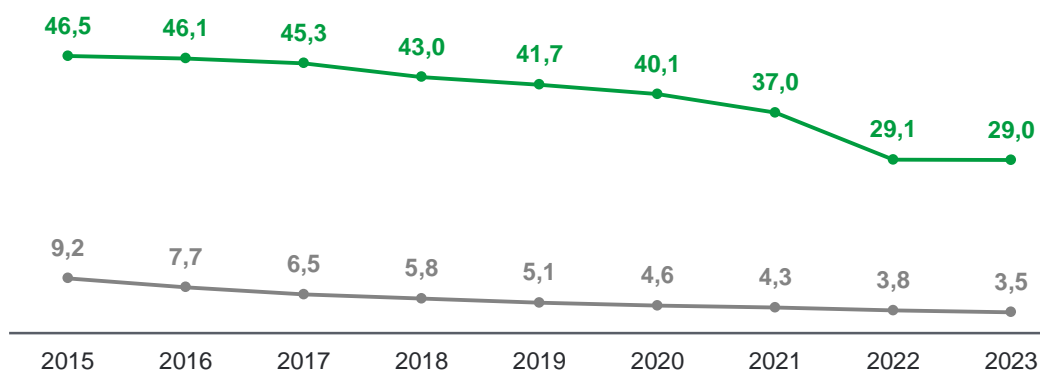
**ОБЕСПЕЧЕНИЕ ЗДОРОВОГО ОБРАЗА ЖИЗНИ И СОДЕЙСТВИЕ  
БЛАГОПОЛУЧИЮ ДЛЯ ВСЕХ В ЛЮБОМ ВОЗРАСТЕ**



**Заболеваемость туберкулезом<sup>1)</sup>, на 100 тыс. человек населения**



**Смертность от туберкулеза<sup>2)</sup>, на 100 тыс. человек населения**



<sup>1)</sup> Данные приведены с учетом итогов ВПН-2020. По данным Росстата и Минздрава России.

<sup>2)</sup> Данные приведены с учетом итогов ВПН-2020.

● Республика Тыва

● Российская Федерация

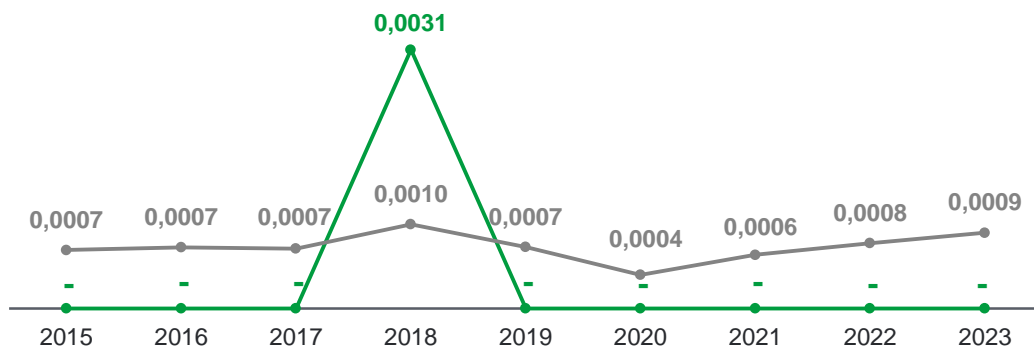




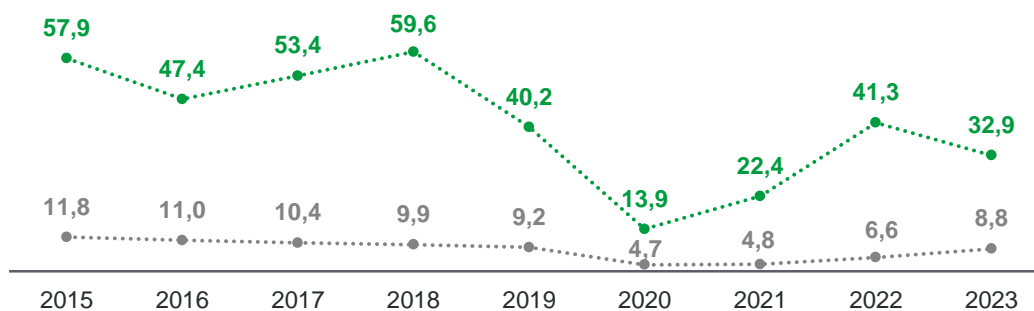
**ОБЕСПЕЧЕНИЕ ЗДОРОВОГО ОБРАЗА ЖИЗНИ И СОДЕЙСТВИЕ БЛАГОПОЛУЧИЮ ДЛЯ ВСЕХ В ЛЮБОМ ВОЗРАСТЕ**



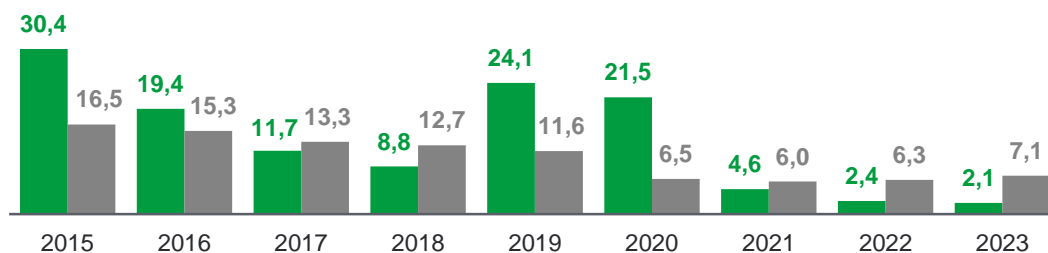
**Заболееваемость малярией<sup>1),2)</sup>, на 1 тыс. человек населения**



**Заболееваемость гепатитом В<sup>1),2)</sup>, на 100 тыс. человек населения**



**Заболееваемость аскаридозом<sup>2),3)</sup>, на 100 тыс. человек населения**



<sup>1)</sup> Данные приведены с учетом итогов ВПН-2020.

<sup>2)</sup> По данным Росстата и Роспотребнадзора.

<sup>3)</sup> Данные за 2015-2021 гг. приведены без учета итогов ВПН-2020.

● Республика Тыва

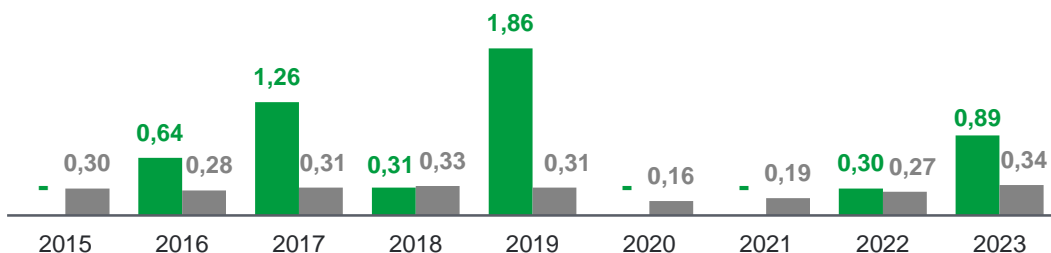
● Российская Федерация



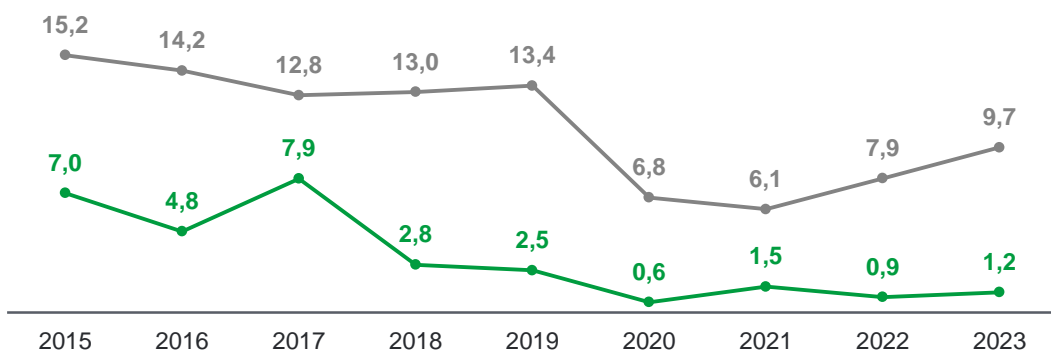
**ОБЕСПЕЧЕНИЕ ЗДОРОВОГО ОБРАЗА ЖИЗНИ И СОДЕЙСТВИЕ БЛАГОПОЛУЧИЮ ДЛЯ ВСЕХ В ЛЮБОМ ВОЗРАСТЕ**



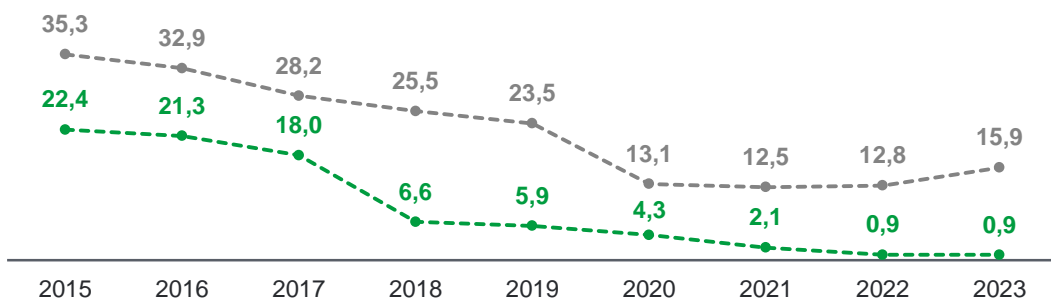
**Заболелаемость эхинококкозом<sup>1)</sup>, на 100 тыс. человек населения**



**Заболелаемость описторхозом<sup>1)</sup>, на 100 тыс. человек населения**



**Заболелаемость лямблиозом<sup>1)</sup>, на 100 тыс. человек населения**



<sup>1)</sup> Данные за 2015-2021 гг. приведены без учета итогов ВПН-2020. По данным Росстата и Роспотребнадзора.

● Республика Тыва

● Российская Федерация



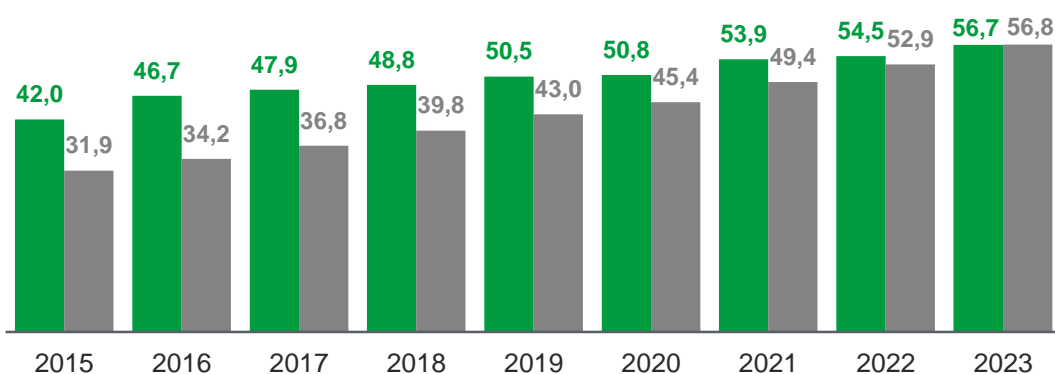
**ОБЕСПЕЧЕНИЕ ЗДОРОВОГО ОБРАЗА ЖИЗНИ И СОДЕЙСТВИЕ БЛАГОПОЛУЧИЮ ДЛЯ ВСЕХ В ЛЮБОМ ВОЗРАСТЕ**

**Задача:**

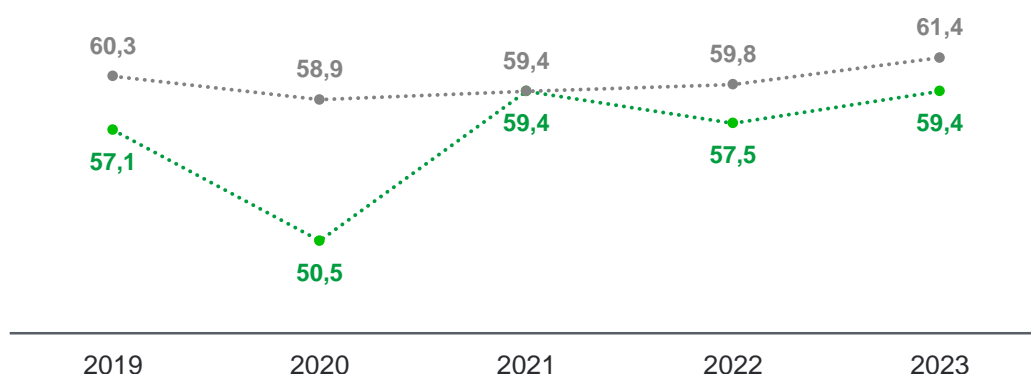
К 2030 году уменьшить на треть преждевременную смертность от неинфекционных заболеваний посредством профилактики и лечения и поддержания психического здоровья и благополучия



**Доля граждан, систематически занимающихся физической культурой и спортом<sup>1)</sup>, %**



**Ожидаемая продолжительность здоровой жизни, лет**



<sup>1)</sup> Данные за 2015-2021 гг. приведены без учета итогов ВПН-2020. По данным Росстата и Минспорта России. Показатель рассчитан в соответствии с методикой, утвержденной приказом Минспорта России от 19 апреля 2019 г. № 324.

● Республика Тыва

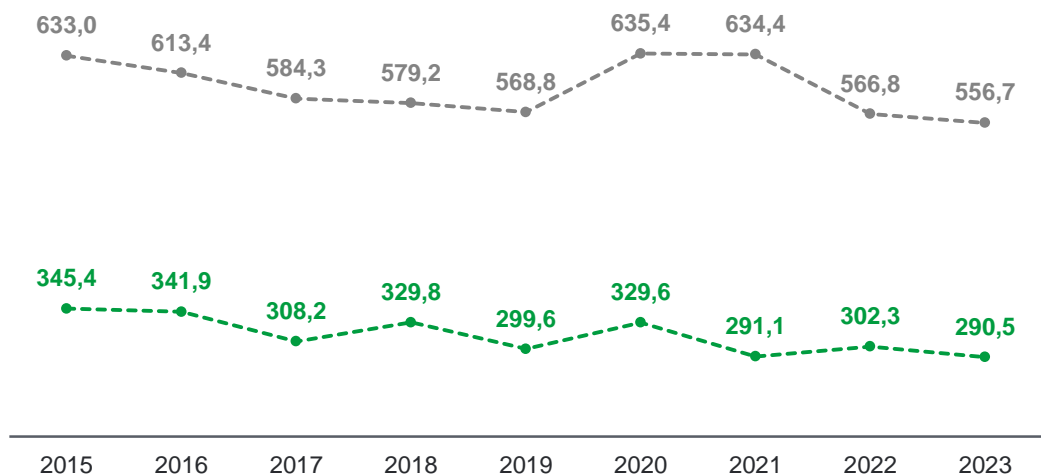
● Российская Федерация



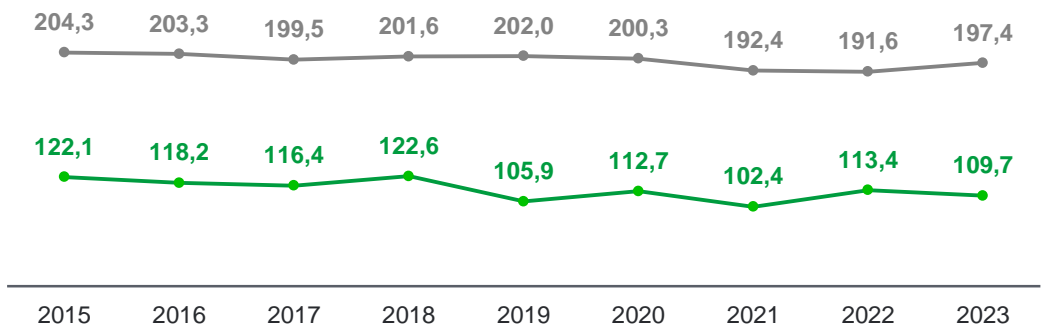
**ОБЕСПЕЧЕНИЕ ЗДОРОВОГО ОБРАЗА ЖИЗНИ И СОДЕЙСТВИЕ БЛАГОПОЛУЧИЮ ДЛЯ ВСЕХ В ЛЮБОМ ВОЗРАСТЕ**



**Смертность от болезней системы кровообращения<sup>1)</sup>, на 100 тыс. человек населения**



**Смертность от новообразований, в том числе от злокачественных<sup>1)</sup>, на 100 тыс. человек населения**



<sup>1)</sup> Данные приведены с учетом итогов ВПН-2020.

● Республика Тыва

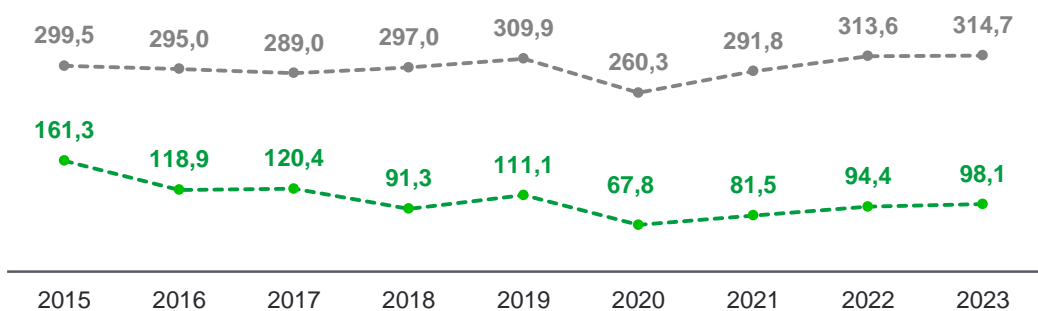
● Российская Федерация



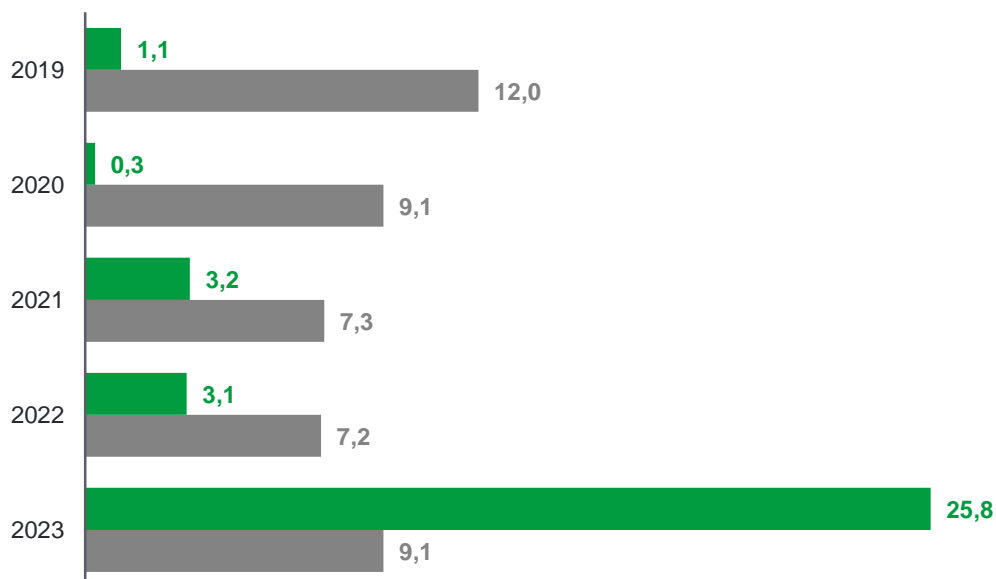
ОБЕСПЕЧЕНИЕ ЗДОРОВОГО ОБРАЗА ЖИЗНИ И СОДЕЙСТВИЕ БЛАГОПОЛУЧИЮ ДЛЯ ВСЕХ В ЛЮБОМ ВОЗРАСТЕ



**Заболеваемость с впервые в жизни установленным диагнозом психического расстройства и расстройствами поведения<sup>1)</sup>, на 100 тыс. человек населения**



**Доля граждан, ведущих здоровый образ жизни<sup>2)</sup>, %**



<sup>1)</sup> Данные приведены с учетом итогов ВПН-2020. По данным Росстата и Минздрава России.

<sup>2)</sup> По данным выборочного наблюдения состояния здоровья населения.

● Республика Тыва

● Российская Федерация



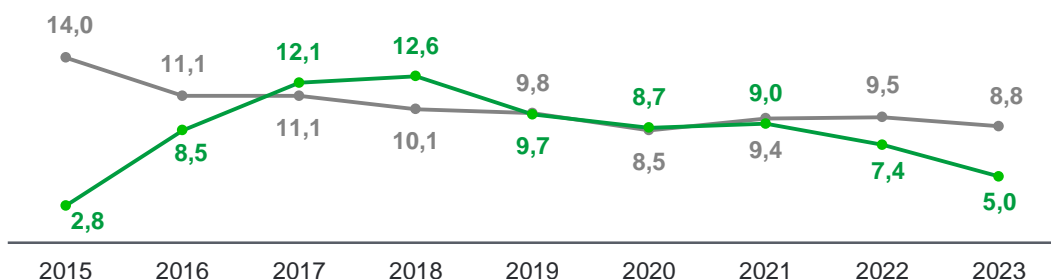
ОБЕСПЕЧЕНИЕ ЗДОРОВОГО ОБРАЗА ЖИЗНИ И СОДЕЙСТВИЕ БЛАГОПОЛУЧИЮ ДЛЯ ВСЕХ В ЛЮБОМ ВОЗРАСТЕ

**Задача:**

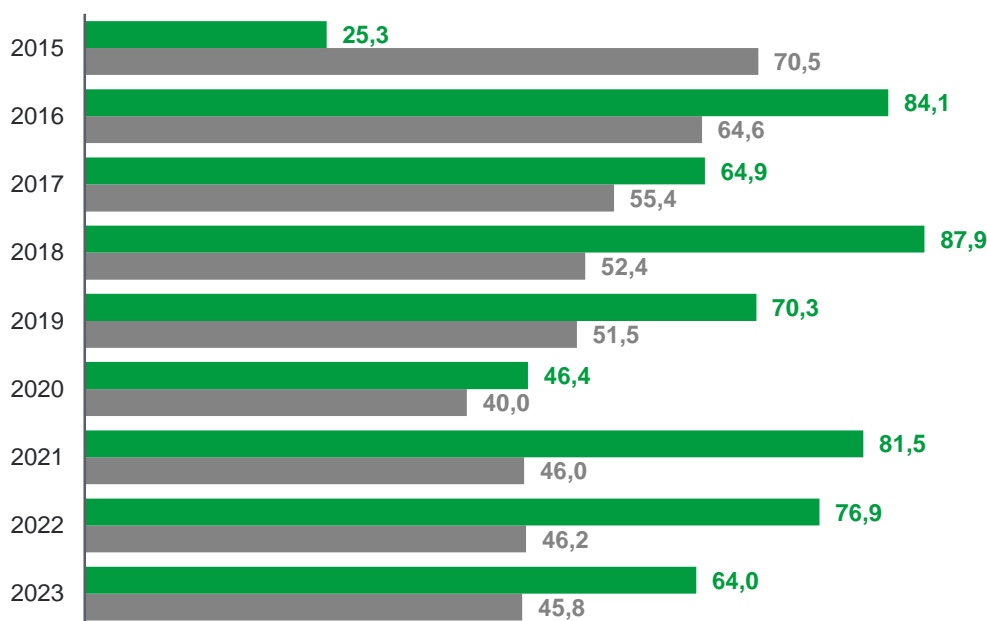
Улучшать профилактику и лечение зависимости от психоактивных веществ, в том числе злоупотребления наркотическими средствами и алкоголем



**Заболеваемость с впервые в жизни установленным диагнозом наркомании<sup>1)</sup>, на 100 тыс. человек населения**



**Заболеваемость с впервые в жизни установленным диагнозом алкоголизма и алкогольного психоза<sup>1)</sup>, на 100 тыс. человек населения**



<sup>1)</sup> Данные приведены с учетом итогов ВПН-2020. По данным Росстата и Минздрава России.

● Республика Тыва

● Российская Федерация



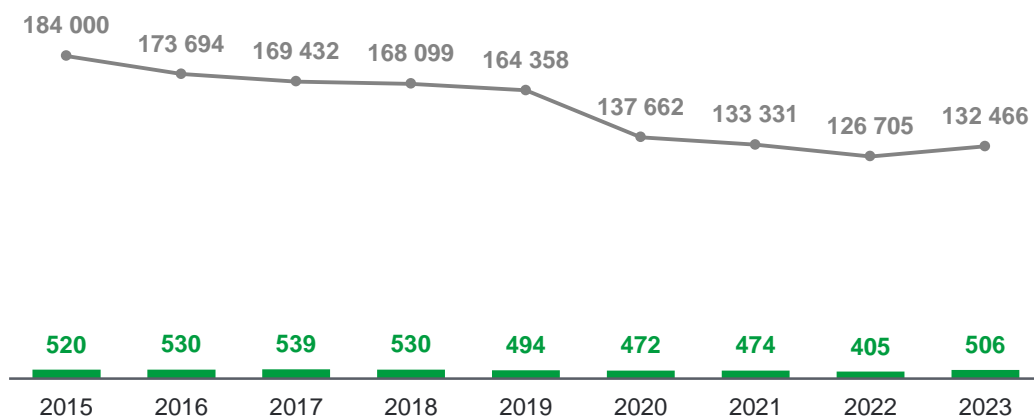
## ОБЕСПЕЧЕНИЕ ЗДОРОВОГО ОБРАЗА ЖИЗНИ И СОДЕЙСТВИЕ БЛАГОПОЛУЧИЮ ДЛЯ ВСЕХ В ЛЮБОМ ВОЗРАСТЕ

### Задача:

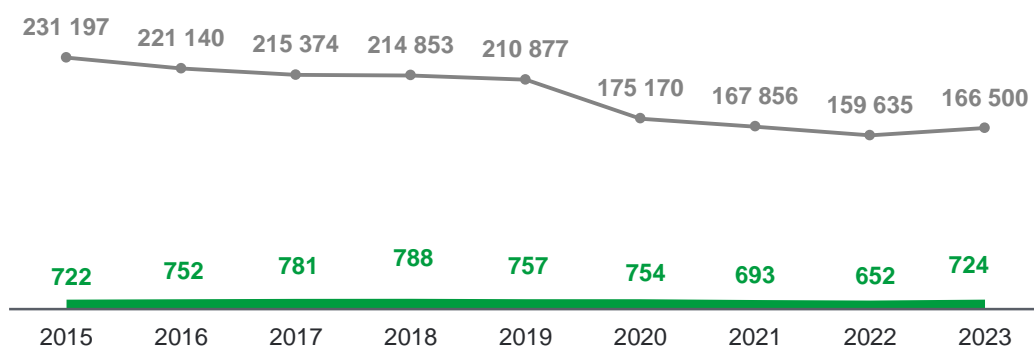
К 2020 году вдвое сократить во всем мире число смертей и травм в результате дорожно-транспортных происшествий



### Всего дорожно-транспортных происшествий<sup>1)</sup>, единиц



### Число лиц, раненых в дорожно-транспортных происшествиях<sup>1)</sup>, человек



<sup>1)</sup> С 2020 г. показатель рассчитывается в соответствии с постановлением Правительства РФ от 19 сентября 2020 г. № 1502. По данным МВД России.

● Республика Тыва

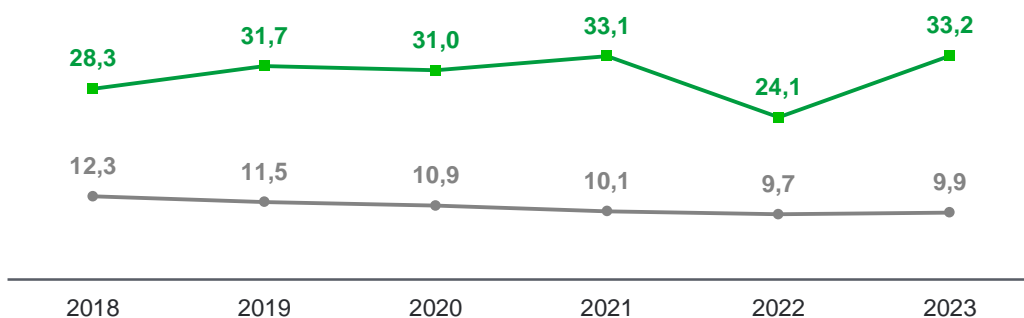
● Российская Федерация



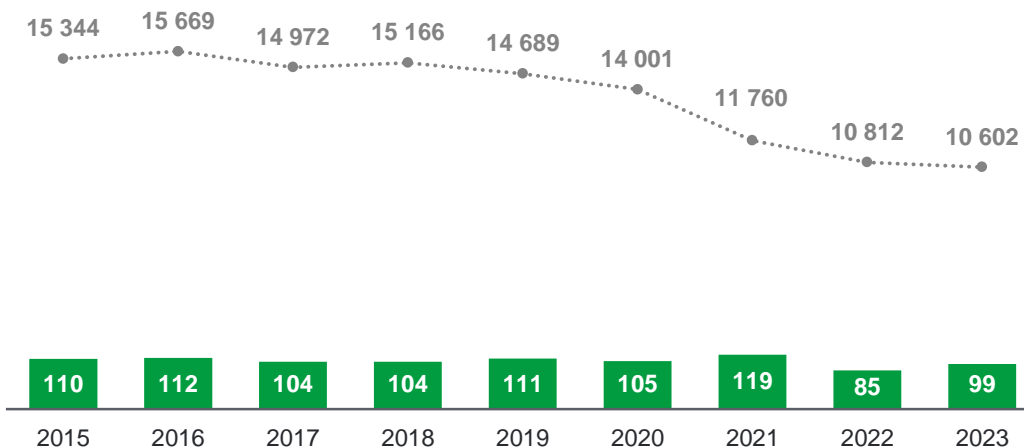
ОБЕСПЕЧЕНИЕ ЗДОРОВОГО ОБРАЗА ЖИЗНИ И СОДЕЙСТВИЕ БЛАГОПОЛУЧИЮ ДЛЯ ВСЕХ В ЛЮБОМ ВОЗРАСТЕ



Количество погибших в дорожно-транспортных происшествиях<sup>1),2)</sup>, на 100 тыс. человек населения



Количество дорожно-транспортных происшествий из-за нарушения правил дорожного движения водителями транспортных средств в состоянии опьянения<sup>1)</sup>, единиц



<sup>1)</sup> С 2020 г. показатель рассчитывается в соответствии с постановлением Правительства РФ от 19 сентября 2020 г. № 1502. По данным МВД России.

<sup>2)</sup> Данные приведены с учетом итогов ВПН-2020.

● Республика Тыва

● Российская Федерация

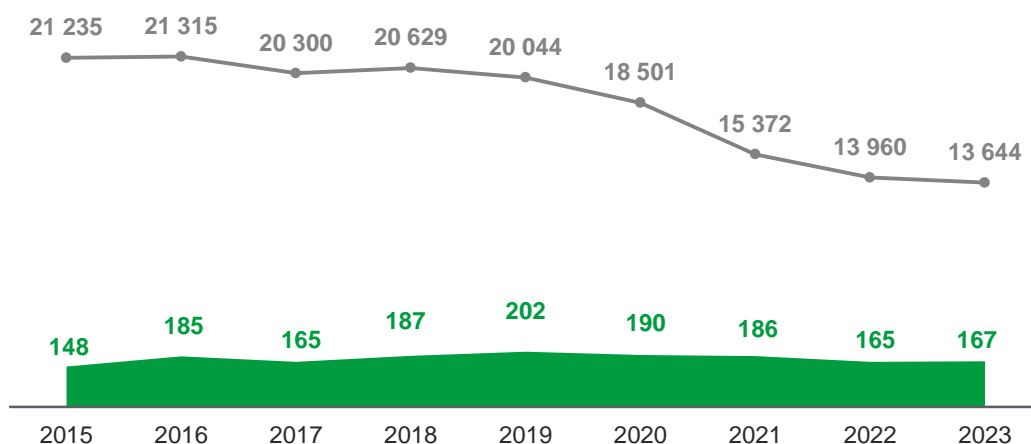




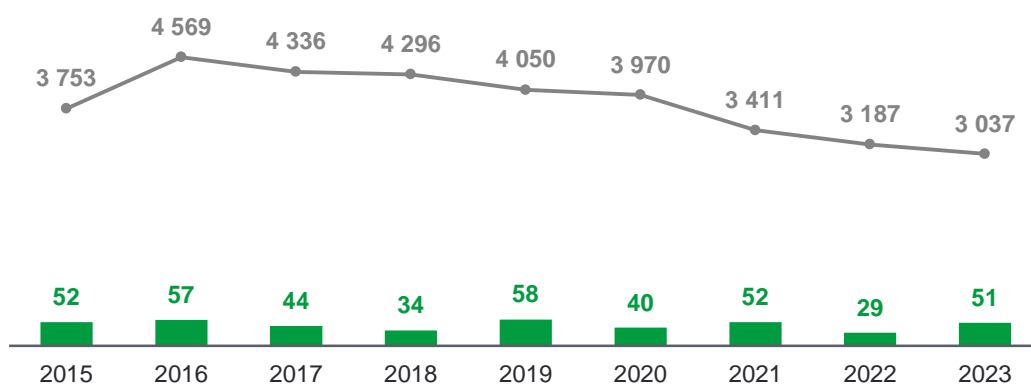
ОБЕСПЕЧЕНИЕ ЗДОРОВОГО ОБРАЗА ЖИЗНИ И СОДЕЙСТВИЕ БЛАГОПОЛУЧИЮ ДЛЯ ВСЕХ В ЛЮБОМ ВОЗРАСТЕ



Число раненых из-за нарушения правил дорожного движения водителями транспортных средств в состоянии опьянения<sup>1)</sup>, человек



Число погибших из-за нарушения правил дорожного движения водителями транспортных средств в состоянии опьянения<sup>1)</sup>, человек



<sup>1)</sup> С 2020 г. показатель рассчитывается в соответствии с постановлением Правительства РФ от 19 сентября 2020 г. № 1502. По данным МВД России.

● Республика Тыва

● Российская Федерация



**ОБЕСПЕЧЕНИЕ ЗДОРОВОГО ОБРАЗА ЖИЗНИ И СОДЕЙСТВИЕ БЛАГОПОЛУЧИЮ ДЛЯ ВСЕХ В ЛЮБОМ ВОЗРАСТЕ**

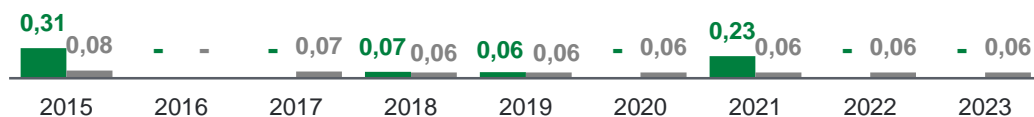
**Задача:**

К 2030 году обеспечить всеобщий доступ к услугам по охране сексуального и репродуктивного здоровья, включая услуги по планированию семьи, информирование и просвещение, и учет вопросов охраны репродуктивного здоровья в национальных стратегиях и программах

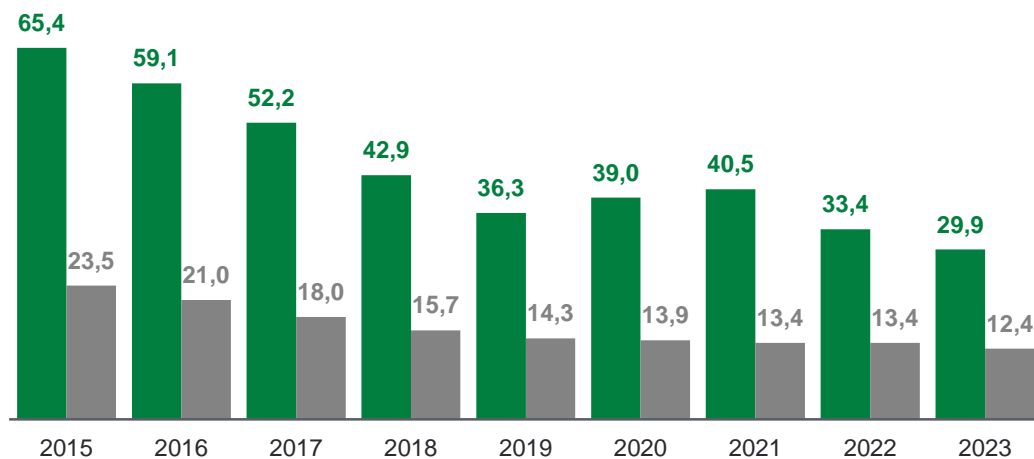


**Коэффициент рождаемости среди подростков<sup>1)</sup>, на 1 тыс. женщин в соответствующей возрастной группе**

**В возрасте от 10 до 14 лет**



**В возрасте от 15 до 19 лет**



<sup>1)</sup> Данные приведены с учетом итогов ВПН-2020.

● Республика Тыва

● Российская Федерация



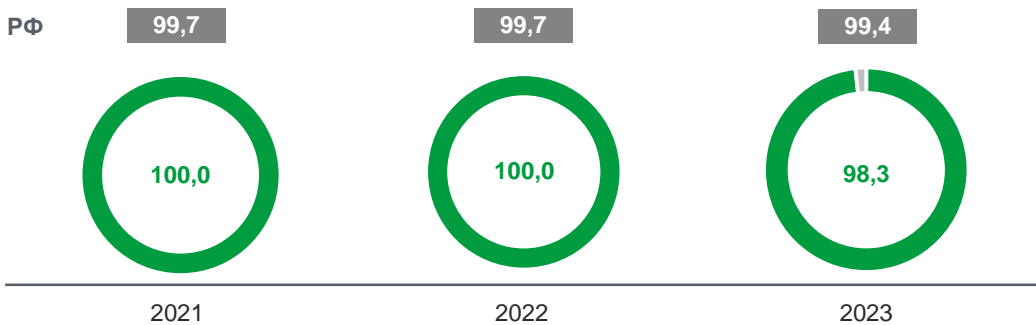
**ОБЕСПЕЧЕНИЕ ЗДОРОВОГО ОБРАЗА ЖИЗНИ И СОДЕЙСТВИЕ БЛАГОПОЛУЧИЮ ДЛЯ ВСЕХ В ЛЮБОМ ВОЗРАСТЕ**

**Задача:**

Обеспечить всеобщий охват услугами здравоохранения, в том числе защиту от финансовых рисков, доступ к качественным основным медико-санитарным услугам и доступ к безопасным, эффективным, качественным и недорогим основным лекарственным средствам и вакцинам для всех



**Доля населенных пунктов с числом жителей до 2 тыс. человек, населению которых доступна первичная медико-санитарная помощь по месту их проживания<sup>1)</sup>, %**

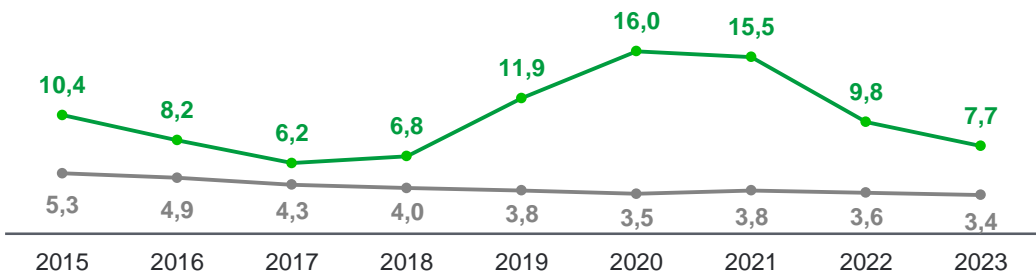


**Задача:**

К 2030 году существенно сократить количество случаев смерти и заболевания в результате воздействия опасных химических веществ и загрязнения и отравления воздуха, воды и почв



**Смертность от неумышленного отравления<sup>2)</sup>, на 100 тыс. человек населения**



<sup>1)</sup> По данным Минздрава России.

<sup>2)</sup> Данные приведены с учетом итогов ВПН-2020.

● Республика Тыва

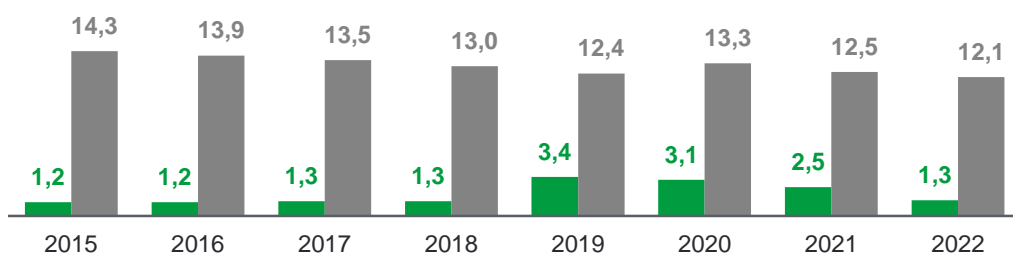
● Российская Федерация



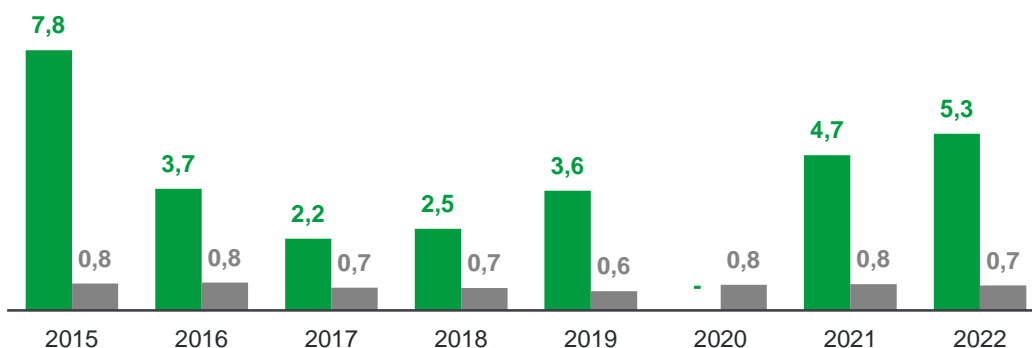
**ОБЕСПЕЧЕНИЕ ЗДОРОВОГО ОБРАЗА ЖИЗНИ И СОДЕЙСТВИЕ БЛАГОПОЛУЧИЮ ДЛЯ ВСЕХ В ЛЮБОМ ВОЗРАСТЕ**



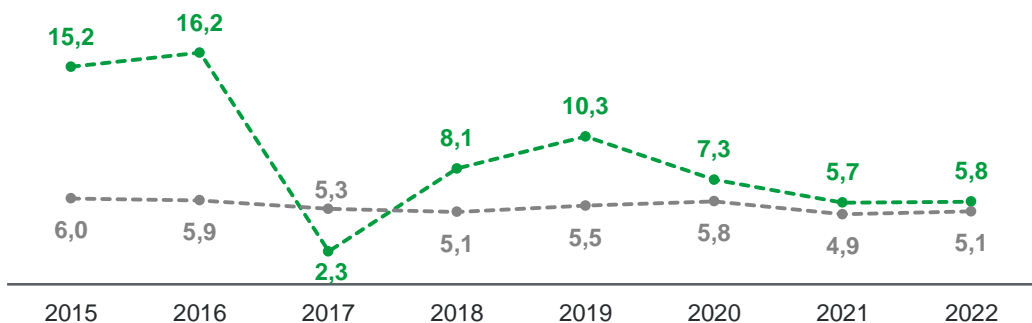
**Санитарное состояние питьевого водоснабжения<sup>1)</sup>, %**



**Санитарное состояние атмосферного воздуха<sup>1)</sup>, %**



**Санитарное состояние почвы<sup>1)</sup>, %**



<sup>1)</sup> См. методологические пояснения на стр. 85. По данным Роспотребнадзора.

● Республика Тыва

● Российская Федерация



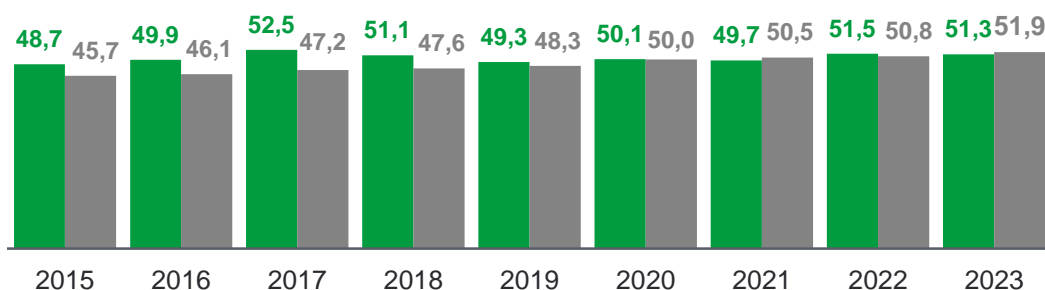
**ОБЕСПЕЧЕНИЕ ЗДОРОВОГО ОБРАЗА ЖИЗНИ И СОДЕЙСТВИЕ БЛАГОПОЛУЧИЮ ДЛЯ ВСЕХ В ЛЮБОМ ВОЗРАСТЕ**

**Задача:**

Существенно увеличить финансирование здравоохранения и набор, развитие, профессиональную подготовку и удержание медицинских кадров в развивающихся странах, особенно в наименее развитых странах и малых островных развивающихся государствах



**Обеспеченность врачами<sup>1)</sup>, на 10 тыс. человек населения**

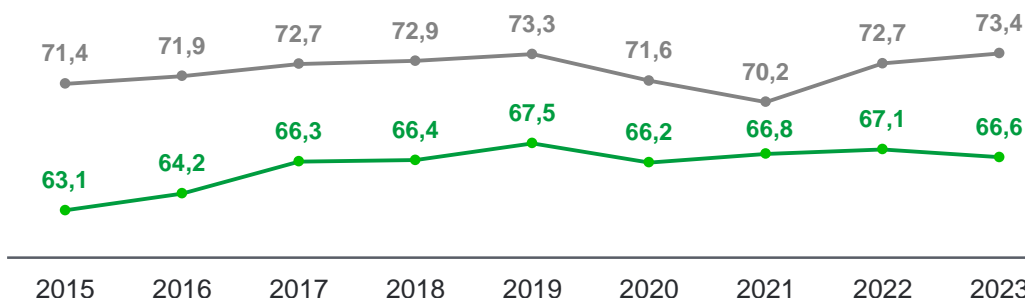


**Задача:**

Наращивать потенциал всех стран, особенно развивающихся стран, в области раннего предупреждения, снижения рисков и регулирования национальных и глобальных рисков для здоровья



**Ожидаемая продолжительность жизни при рождении<sup>1)</sup>, лет**



<sup>1)</sup> Данные приведены с учетом итогов ВПН-2020.

● Республика Тыва

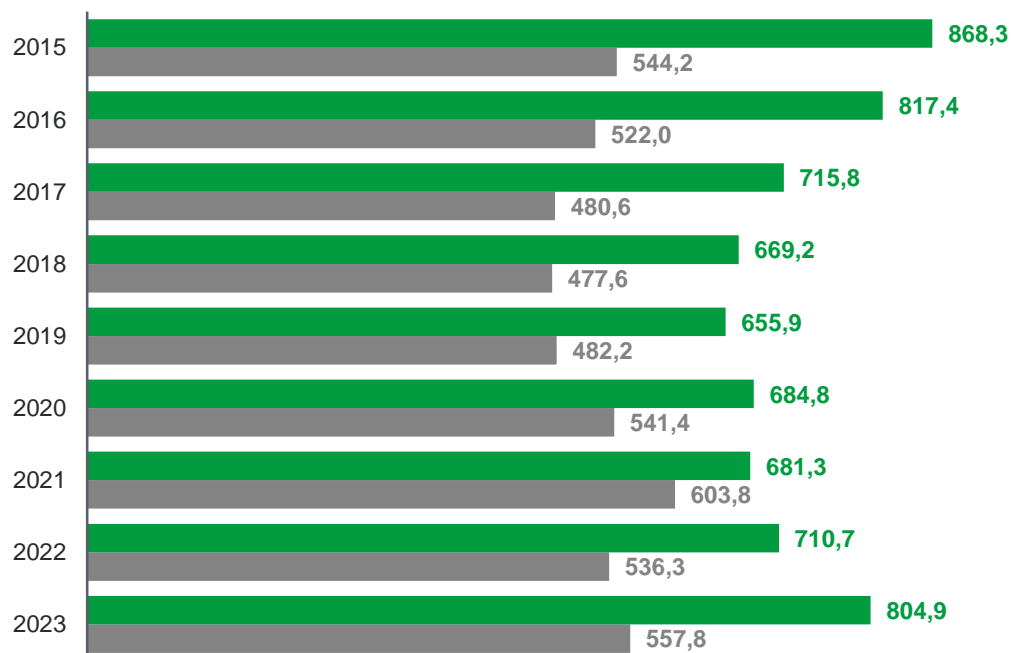
● Российская Федерация



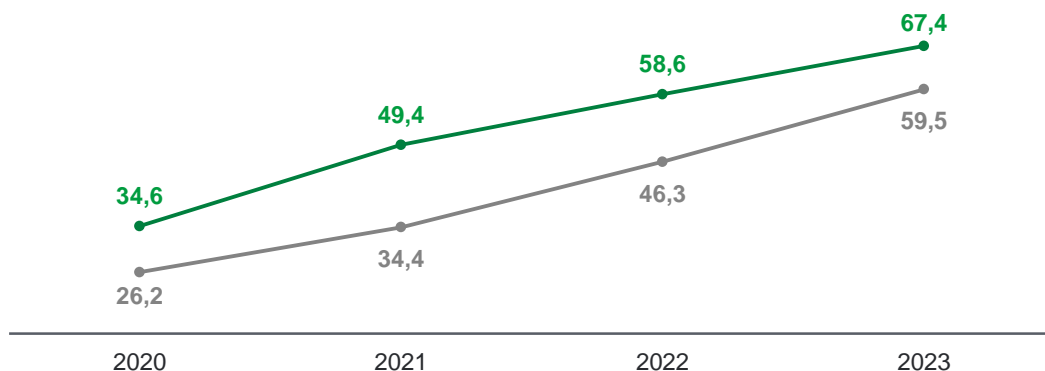
**ОБЕСПЕЧЕНИЕ ЗДОРОВОГО ОБРАЗА ЖИЗНИ И СОДЕЙСТВИЕ БЛАГОПОЛУЧИЮ ДЛЯ ВСЕХ В ЛЮБОМ ВОЗРАСТЕ**



**Смертность населения в трудоспособном возрасте<sup>1)</sup>, на 100 тыс. человек населения**



**Доля граждан, ежегодно проходящих профилактический медицинский осмотр и (или) диспансеризацию<sup>2)</sup>, в % от общей численности населения**



<sup>1)</sup> Данные приведены с учетом итогов ВПН-2020.

<sup>2)</sup> Данные приведены с учетом итогов ВПН-2020. По данным Минздрава России.

● Республика Тыва

● Российская Федерация



**ОБЕСПЕЧЕНИЕ ВСЕОХВАТНОГО И СПРАВЕДЛИВОГО  
КАЧЕСТВЕННОГО ОБРАЗОВАНИЯ И ПООЩРЕНИЕ  
ВОЗМОЖНОСТИ ОБУЧЕНИЯ НА ПРОТЯЖЕНИИ ВСЕЙ ЖИЗНИ  
ДЛЯ ВСЕХ**

**ВСЕГО  
ПОКАЗАТЕЛЕЙ 7**

**в том числе показатели Росстата**  
(включая формируемые совместно с другими ФОИВ)

**4**

	<b>Наименование показателя</b>	<b>Ответственный ФОИВ</b>	<b>Пункт ФПСР</b>
<b>1</b>	Индекс изменения уровня подготовки обучающихся в общеобразовательных организациях по программам основного общего образования	Рособрнадзор	
<b>2</b>	Чистый охват детей в возрасте до 3-х лет дошкольным образованием	<b>Росстат</b>	1.8.3, 1.13.1
<b>3</b>	Валовой коэффициент охвата образовательными программами среднего профессионального образования	<b>Росстат,</b> Минпросвещения России	1.8.3, 74.7
<b>4</b>	Валовой коэффициент охвата образовательными программами высшего образования - программами бакалавриата, специалитета, магистратуры	<b>Росстат,</b> Минобрнауки России	1.8.3, 22.16
<b>5</b>	Доля молодежи (взрослых), обладающей (обладающих) навыками в области информационно-коммуникационных технологий	<b>Росстат</b>	1.27.6, 2.8.28
<b>6</b>	Доля обучающихся общеобразовательных организаций в возрасте 10 и более лет, не достигших базового уровня подготовки в соответствии с федеральными государственными образовательными стандартами (ФГОС)	Рособрнадзор	
<b>7</b>	Доля школ, обеспеченных доступом к сети «Интернет» для учебных целей	Минпросвещения России	2.8.95



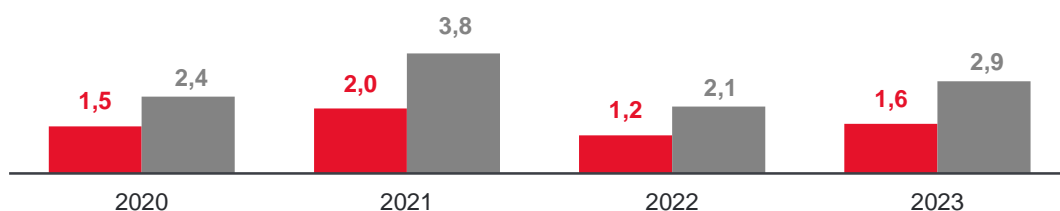
**ОБЕСПЕЧЕНИЕ ВСЕОХВАТНОГО И СПРАВЕДЛИВОГО КАЧЕСТВЕННОГО ОБРАЗОВАНИЯ И ПООЩРЕНИЕ ВОЗМОЖНОСТИ ОБУЧЕНИЯ НА ПРОТЯЖЕНИИ ВСЕЙ ЖИЗНИ ДЛЯ ВСЕХ**

**Задача:**

К 2030 году обеспечить, чтобы все девочки и мальчики завершали получение бесплатного, равноправного и качественного начального и среднего образования, позволяющего добиться востребованных и эффективных результатов обучения



**Индекс изменения уровня подготовки обучающихся в общеобразовательных организациях по программам основного общего образования<sup>1)</sup>**

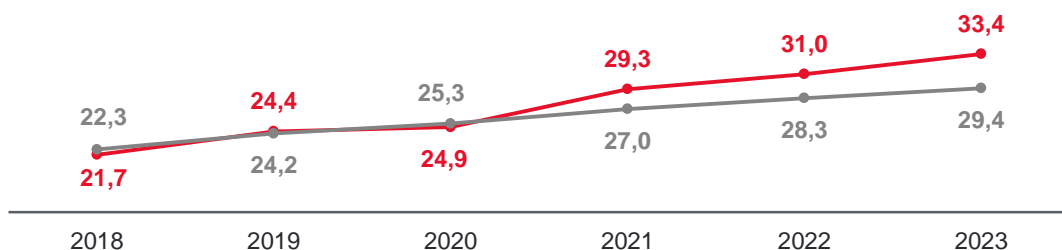


**Задача:**

К 2030 году обеспечить всем девочкам и мальчикам доступ к качественным системам развития, ухода и дошкольного обучения детей младшего возраста, с тем чтобы они были готовы к получению начального образования



**Чистый охват детей в возрасте до 3-х лет дошкольным образованием<sup>2)</sup>, в % от численности детей данного возраста**



<sup>1)</sup> См. методологические пояснения на стр. 85. По данным Рособрандзора.

<sup>2)</sup> Данные приведены с учетом итогов ВПН-2020. Расчет за 2021 г. приведен с учетом индивидуальных предпринимателей.

● Республика Тыва

● Российская Федерация





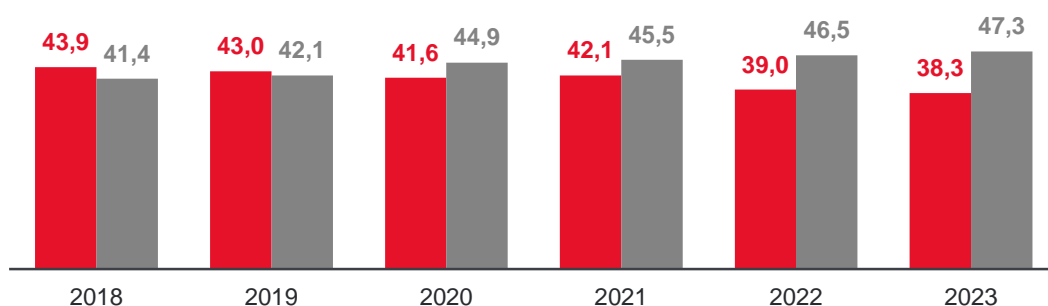
**ОБЕСПЕЧЕНИЕ ВСЕОХВАТНОГО И СПРАВЕДЛИВОГО КАЧЕСТВЕННОГО ОБРАЗОВАНИЯ И ПООЩРЕНИЕ ВОЗМОЖНОСТИ ОБУЧЕНИЯ НА ПРОТЯЖЕНИИ ВСЕЙ ЖИЗНИ ДЛЯ ВСЕХ**

**Задача:**

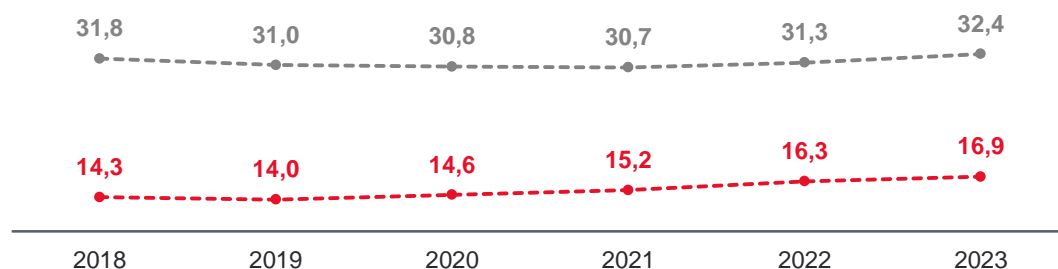
К 2030 году обеспечить для всех женщин и мужчин равный доступ к недорогому и качественному профессионально-техническому и высшему образованию, в том числе университетскому образованию



**Валовой коэффициент охвата образовательными программами среднего профессионального образования<sup>1),2)</sup>, в % от численности населения в возрасте 15-19 лет**



**Валовой коэффициент охвата образовательными программами высшего образования - программами бакалавриата, специалитета, магистратуры<sup>1),3)</sup>, в % от численности населения в возрасте 17-25 лет**



<sup>1)</sup> Данные приведены с учетом итогов ВПН-2020.  
<sup>2)</sup> По данным Росстата и Минпросвещения России.  
<sup>3)</sup> По данным Росстата и Минобрнауки России.

● Республика Тыва

● Российская Федерация



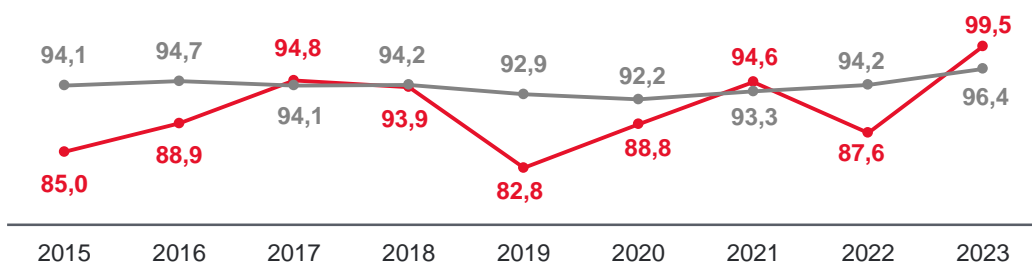
## ОБЕСПЕЧЕНИЕ ВСЕОХВАТНОГО И СПРАВЕДЛИВОГО КАЧЕСТВЕННОГО ОБРАЗОВАНИЯ И ПООЩРЕНИЕ ВОЗМОЖНОСТИ ОБУЧЕНИЯ НА ПРОТЯЖЕНИИ ВСЕЙ ЖИЗНИ ДЛЯ ВСЕХ

### Задача:

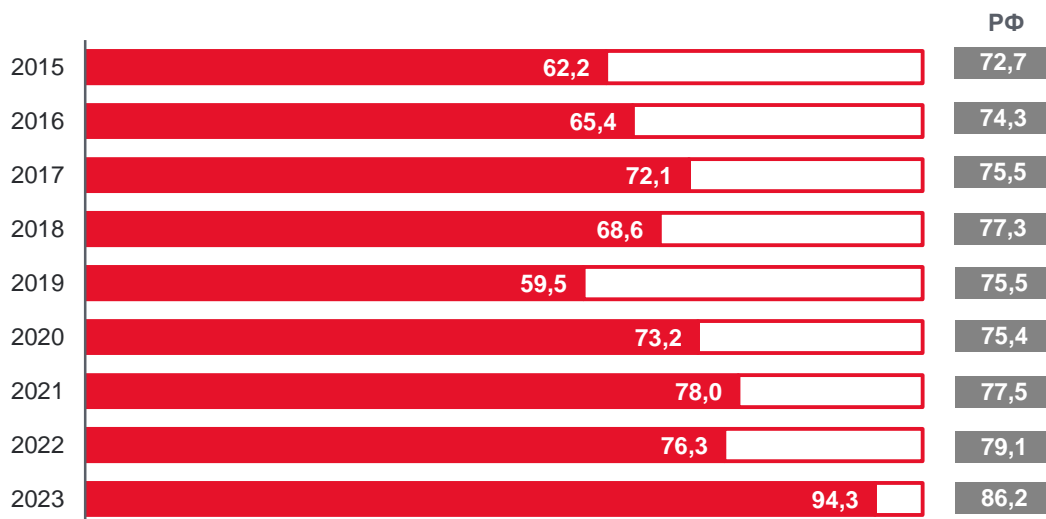
К 2030 году существенно увеличить число молодых и взрослых людей, обладающих востребованными навыками, в том числе профессионально-техническими навыками, для трудоустройства, получения достойной работы и занятий предпринимательской деятельностью



**Доля молодежи, обладающей навыками в области информационно-коммуникационных технологий<sup>1)</sup>, в % от общей численности населения в возрасте 15-24 лет**



**Доля взрослых, обладающих навыками в области информационно-коммуникационных технологий<sup>1)</sup>, в % от общей численности населения в возрасте 15-74 лет<sup>2)</sup>**



<sup>1)</sup> Данные приведены без учета итогов ВПН-2020. По данным выборочного наблюдения по вопросам использования населением информационных технологий и информационно-телекоммуникационных сетей.

<sup>2)</sup> До 2017 г. – в возрасте 15-72 лет.

● Республика Тыва

● Российская Федерация



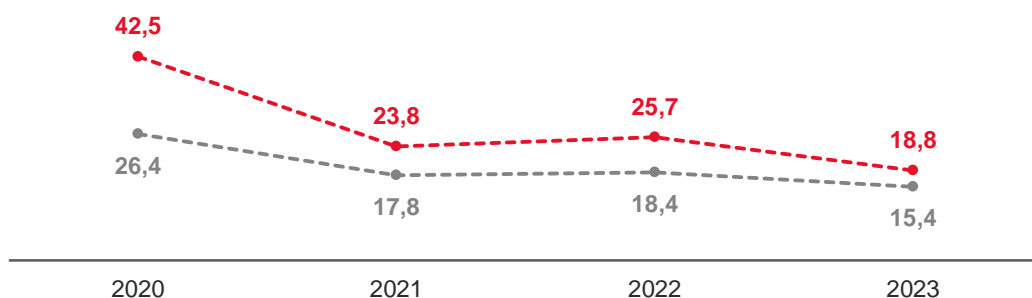
**ОБЕСПЕЧЕНИЕ ВСЕОХВАТНОГО И СПРАВЕДЛИВОГО КАЧЕСТВЕННОГО ОБРАЗОВАНИЯ И ПООЩРЕНИЕ ВОЗМОЖНОСТИ ОБУЧЕНИЯ НА ПРОТЯЖЕНИИ ВСЕЙ ЖИЗНИ ДЛЯ ВСЕХ**

**Задача:**

К 2030 году обеспечить, чтобы все молодые люди и значительная доля взрослого населения, как мужчин, так и женщин, умели читать, писать и считать



**Доля обучающихся общеобразовательных организаций в возрасте 10 и более лет, не достигших базового уровня подготовки в соответствии с федеральными государственными образовательными стандартами (ФГОС)<sup>1)</sup>, %**

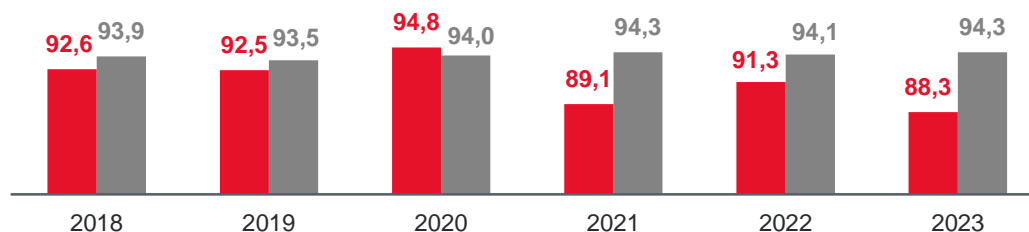


**Задача:**

Создавать и совершенствовать учебные заведения, учитывающие интересы детей, особые нужды инвалидов и гендерные аспекты, и обеспечить безопасную, свободную от насилия и социальных барьеров и эффективную среду обучения для всех



**Доля школ, обеспеченных доступом к сети «Интернет» для учебных целей<sup>2)</sup>, %**



<sup>1)</sup> См. методологические пояснения на стр. 85. По данным Рособнадзора.

<sup>2)</sup> По данным Минпросвещения России.

● Республика Тыва

● Российская Федерация



**ОБЕСПЕЧЕНИЕ ГЕНДЕРНОГО РАВЕНСТВА И РАСШИРЕНИЕ ПРАВ И ВОЗМОЖНОСТЕЙ ВСЕХ ЖЕНЩИН И ДЕВОЧЕК<sup>1)</sup>**

**ВСЕГО  
ПОКАЗАТЕЛЕЙ 4**

**в том числе показатели Росстата 4**  
(включая формируемые совместно с другими ФОИВ)

	<b>Наименование показателя</b>	<b>Ответственный ФОИВ</b>	<b>Пункт ФПСР</b>
<b>1</b>	Доля женщин на руководящих должностях	<b>Росстат</b>	1.30.3, 2.8.32
<b>2</b>	Уровень занятости женщин, имеющих детей дошкольного возраста	<b>Росстат</b>	1.30.10
<b>3</b>	Доля времени, затрачиваемого на неоплачиваемый труд по уходу и работу по дому	<b>Росстат</b> (данные по РФ)	1.9.15, 2.8.30
<b>4</b>	Доля мест, занимаемых женщинами в национальных парламентах	<b>Росстат</b> (данные по РФ)	2.8.31

<sup>1)</sup> В РФ под понятием «гендерное равенство» подразумевается равенство полов мужчин и женщин.



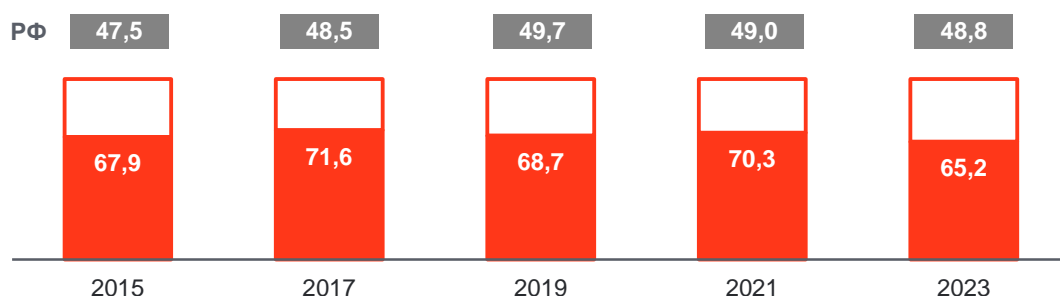
**ОБЕСПЕЧЕНИЕ ГЕНДЕРНОГО РАВЕНСТВА И РАСШИРЕНИЕ ПРАВ И ВОЗМОЖНОСТЕЙ ВСЕХ ЖЕНЩИН И ДЕВОЧЕК<sup>1)</sup>**

**Задача:**

Обеспечить всестороннее и реальное участие женщин и равные для них возможности для лидерства на всех уровнях принятия решений в политической, экономической и общественной жизни



**Доля женщин на руководящих должностях<sup>1)</sup>, %**

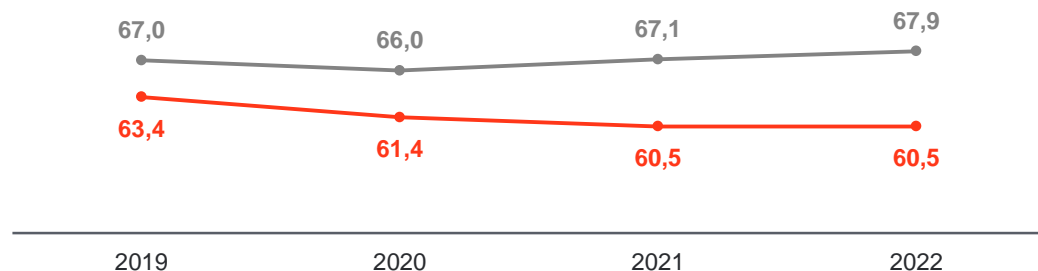


**Задача:**

Принимать и совершенствовать разумные стратегии и исполнимые законы в целях поощрения гендерного равенства и расширения прав и возможностей всех женщин и девочек на всех уровнях



**Уровень занятости женщин, имеющих детей дошкольного возраста<sup>2)</sup>, %**



<sup>1)</sup> По данным выборочного обследования организаций (всех форм собственности, без субъектов малого предпринимательства, средняя численность работников которых превышает 15 человек) о средней начисленной заработной плате работников организаций по профессиональным группам (1 раз в 2 года за октябрь).

<sup>2)</sup> По данным выборочного обследования рабочей силы. Показатель рассчитан в соответствии с методикой, утвержденной приказом Росстата от 31 октября 2019 г. № 639.

● Республика Тыва

● Российская Федерация



**ОБЕСПЕЧЕНИЕ НАЛИЧИЯ И РАЦИОНАЛЬНОГО ИСПОЛЬЗОВАНИЯ ВОДНЫХ РЕСУРСОВ И САНИТАРИИ ДЛЯ ВСЕХ**

**ВСЕГО  
ПОКАЗАТЕЛЕЙ 6**

**в том числе показатели Росстата 2**  
(включая формируемые совместно с другими ФОИВ)

	Наименование показателя	Ответственный ФОИВ	Пункт ФПСР
1	Доля населения, обеспеченного качественной питьевой водой из систем централизованного водоснабжения	Роспотребнадзор	2.12.F.32
2	Доля городского населения, обеспеченного качественной питьевой водой из систем централизованного водоснабжения	Роспотребнадзор	2.12.F.33
3	Доля домохозяйств, обеспеченных централизованным водопроводом	<b>Росстат</b>	1.9.14
4	Доля нормативно очищенной сточной воды	Росводресурсы	2.8.36
5	Доля населения, использующего организованные с соблюдением требований безопасности услуги санитарии, включая устройства для мытья рук с мылом и водой	<b>Росстат</b> (данные по РФ)	1.9.14, 2.8.35
6	Площадь восстановленных водных объектов	Росводресурсы (данные по РФ и по отдельным субъектам РФ)	2.12.G.8



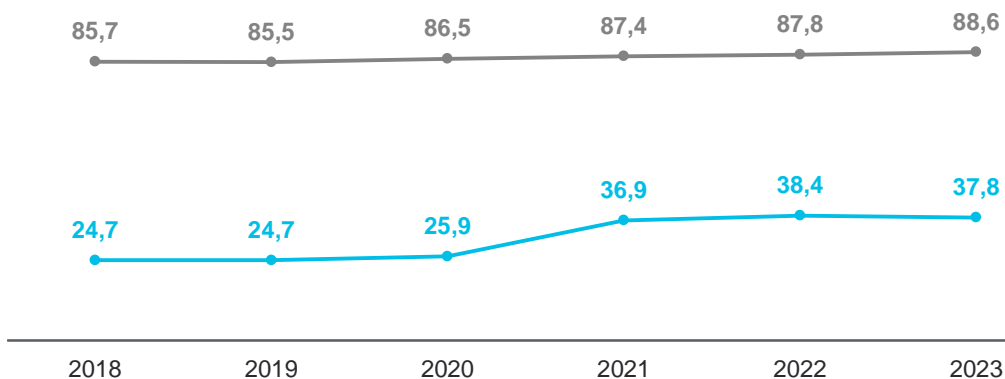
**ОБЕСПЕЧЕНИЕ НАЛИЧИЯ И РАЦИОНАЛЬНОГО ИСПОЛЬЗОВАНИЯ ВОДНЫХ РЕСУРСОВ И САНИТАРИИ ДЛЯ ВСЕХ**

**Задача:**

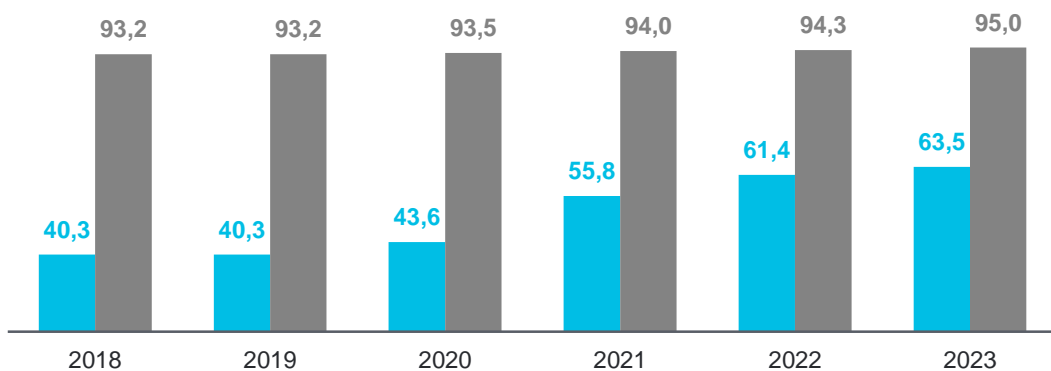
К 2030 году обеспечить всеобщий и равноправный доступ к безопасной и недорогой питьевой воде для всех



**Доля населения, обеспеченного качественной питьевой водой из систем централизованного водоснабжения<sup>1)</sup>, %**



**Доля городского населения, обеспеченного качественной питьевой водой из систем централизованного водоснабжения<sup>1)</sup>, %**



<sup>1)</sup> Данные за 2018-2021 гг. приведены без учета итогов ВПН-2020. По данным Роспотребнадзора.

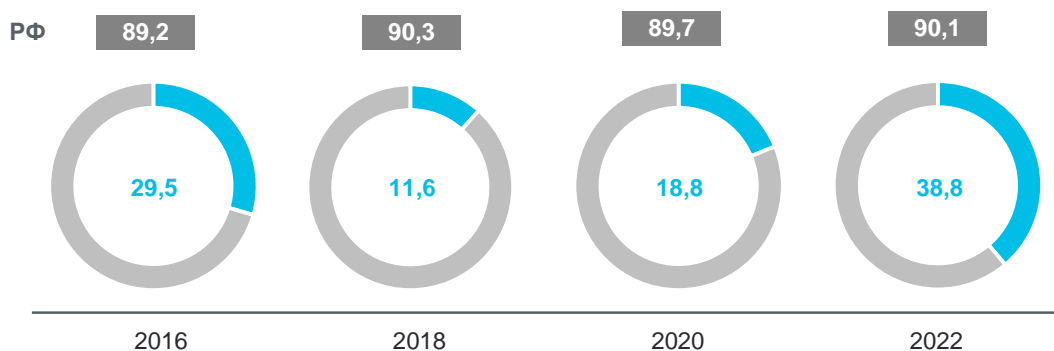
● Республика Тыва

● Российская Федерация



**ОБЕСПЕЧЕНИЕ НАЛИЧИЯ И РАЦИОНАЛЬНОГО ИСПОЛЬЗОВАНИЯ ВОДНЫХ РЕСУРСОВ И САНИТАРИИ ДЛЯ ВСЕХ**

**Доля домохозяйств, обеспеченных централизованным водопроводом<sup>1)</sup>, %**

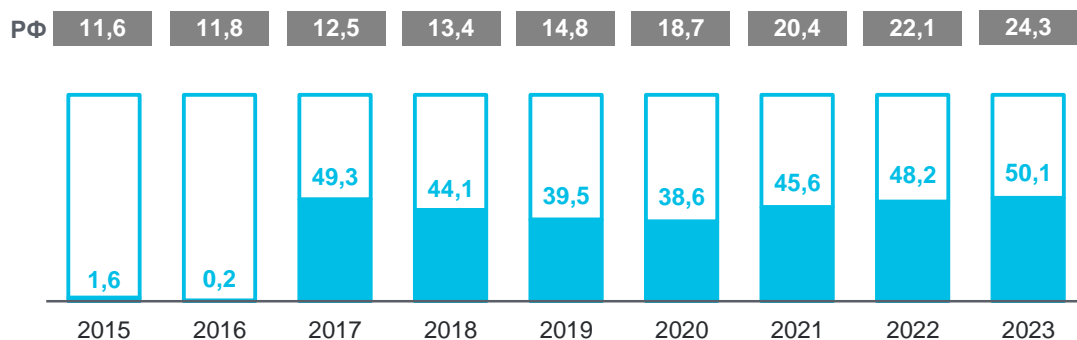


**Задача:**

К 2030 году повысить качество воды посредством уменьшения загрязнения, ликвидации сброса отходов и сведения к минимуму выбросов опасных химических веществ и материалов, сокращения вдвое доли неочищенных сточных вод и значительного увеличения масштабов рециркуляции и безопасного повторного использования сточных вод во всем мире



**Доля нормативно очищенной сточной воды<sup>2)</sup>, %**



<sup>1)</sup> По данным выборочного комплексного наблюдения условий жизни населения. Данные приведены без учета итогов ВПН-2020.

<sup>2)</sup> По данным Росводресурсов.

● Республика Тыва

● Российская Федерация





**ОБЕСПЕЧЕНИЕ ДОСТУПА К НЕДОРОГИМ, НАДЕЖНЫМ,  
УСТОЙЧИВЫМ И СОВРЕМЕННЫМ ИСТОЧНИКАМ ЭНЕРГИИ  
ДЛЯ ВСЕХ**

**ВСЕГО  
ПОКАЗАТЕЛЕЙ 6**

**в том числе показатели Росстата**  
(включая формируемые совместно с другими ФОИВ)

**6**

	<b>Наименование показателя</b>	<b>Ответственный ФОИВ</b>	<b>Пункт ФПСР</b>
<b>1</b>	Потребление электроэнергии	<b>Росстат</b>	1.4.6
<b>2</b>	Потребление электрической энергии на душу населения	<b>Росстат</b>	1.4.6
<b>3</b>	Доля электрической энергии, производимой с использованием возобновляемых источников энергии, в общем объеме производства электрической энергии	<b>Росстат</b> (данные по РФ и федеральным округам)	1.20.5
<b>4</b>	Мощность генерирующих объектов, функционирующих на основе использования возобновляемых источников энергии (без учета гидроэлектростанций установленной мощностью свыше 25 МВт)	<b>Росстат</b> (данные по РФ и федеральным округам)	1.4.6
<b>5</b>	Энергоемкость ВВП за год, предшествующий предыдущему	<b>Росстат</b> (данные по РФ)	2.8.41
<b>6</b>	Инвестиции в основной капитал по направлениям инвестирования по виду экономической деятельности «Производство электроэнергии, получаемой из возобновляемых источников энергии, включая выработанную солнечными, ветровыми, геотермальными электростанциями, в том числе деятельность по обеспечению их работоспособности»	<b>Росстат</b> (данные по РФ)	1.28.5



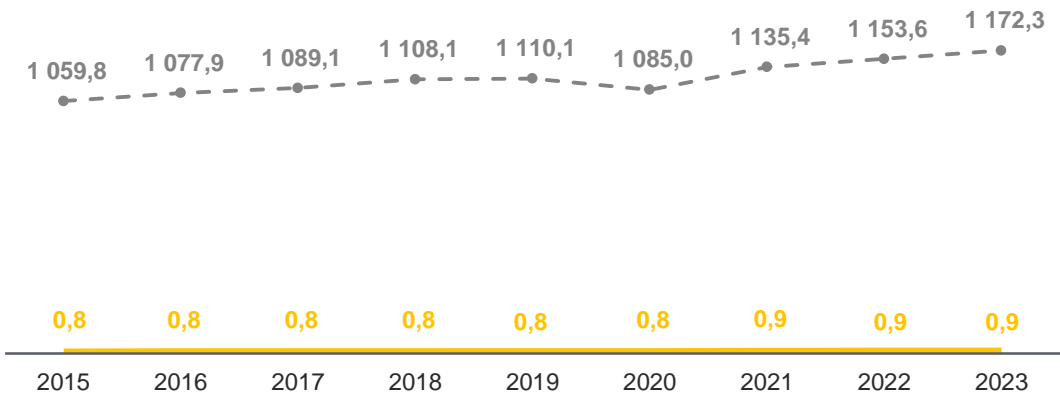
**ОБЕСПЕЧЕНИЕ ДОСТУПА К НЕДОРОГИМ, НАДЕЖНЫМ, УСТОЙЧИВЫМ И СОВРЕМЕННЫМ ИСТОЧНИКАМ ЭНЕРГИИ ДЛЯ ВСЕХ**

**Задача:**

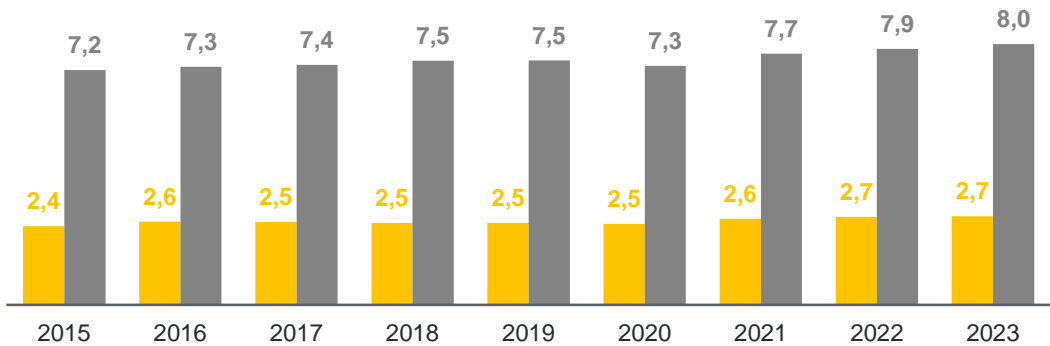
К 2030 году обеспечить всеобщий доступ к недорогому, надежному и современному энергоснабжению



**Потребление электроэнергии, млрд кВт·ч**



**Потребление электрической энергии на душу населения<sup>1)</sup>, тыс. кВт·ч**



<sup>1)</sup> Данные приведены с учетом итогов ВПН-2020.

● Республика Тыва

● Российская Федерация



**СОДЕЙСТВИЕ ПОСТУПАТЕЛЬНОМУ, ВСЕОХВАТНОМУ И УСТОЙЧИВОМУ ЭКОНОМИЧЕСКОМУ РОСТУ, ПОЛНОЙ И ПРОИЗВОДИТЕЛЬНОЙ ЗАНЯТОСТИ И ДОСТОЙНОЙ РАБОТЕ ДЛЯ ВСЕХ**

**ВСЕГО  
ПОКАЗАТЕЛЕЙ 21**

**в том числе показатели Росстата 15**  
(включая формируемые совместно с другими ФОИВ)

	Наименование показателя	Ответственный ФОИВ	Пункт ФПСР
1	Индекс физического объема ВРП на душу населения	<b>Росстат</b>	1.2.6
2	Доля предприятий, достигших ежегодный 5% прирост производительности труда на предприятиях-участниках, внедряющих мероприятия национального проекта под федеральным и региональным управлением, в течение 3 лет участия в проекте <sup>1)</sup>	Минэкономразвития России, ФНС России	2.12.L.6
3	Численность занятых в сфере малого и среднего предпринимательства, включая индивидуальных предпринимателей	Минэкономразвития России, ФНС России	2.12.I.12
4	Удельный вес малых предприятий, осуществлявших инновационную деятельность, в общем числе обследованных малых предприятий <sup>1)</sup>	<b>Росстат</b>	1.6.6
5	Доля малого и среднего предпринимательства: в ВВП, в ВРП	<b>Росстат</b>	1.2.11, 1.2.12
6	Общая численность граждан, вовлеченных центрами (сообществами, объединениями) поддержки добровольчества (волонтерства) на базе образовательных организаций, некоммерческих организаций, государственных и муниципальных учреждений, в добровольческую (волонтерскую) деятельность	Росмолодежь	2.12.E.17
7	Доля работников организаций с заработной платой ниже величины прожиточного минимума трудоспособного населения	<b>Росстат</b>	1.30.5
8	Уровень реальной среднемесячной заработной платы	<b>Росстат</b>	1.30.1
9	Уровень занятости населения по полу	<b>Росстат</b>	1.30.10
10	Уровень занятости населения по возрасту	<b>Росстат</b>	1.30.10

<sup>1)</sup> В Республике Тыва явление отсутствует.



**СОДЕЙСТВИЕ ПОСТУПАТЕЛЬНОМУ, ВСЕОХВАТНОМУ И УСТОЙЧИВОМУ ЭКОНОМИЧЕСКОМУ РОСТУ, ПОЛНОЙ И ПРОИЗВОДИТЕЛЬНОЙ ЗАНЯТОСТИ И ДОСТОЙНОЙ РАБОТЕ ДЛЯ ВСЕХ**

**ВСЕГО  
ПОКАЗАТЕЛЕЙ 21**

**в том числе показатели Росстата 15**  
(включая формируемые совместно с другими ФОИВ)

	Наименование показателя	Ответственный ФОИВ	Пункт ФПСР
11	Совокупный показатель уровня безработицы и потенциальной рабочей силы в разбивке по полу	<b>Росстат</b>	1.30.10
12	Доля молодежи (в возрасте от 15 до 24 лет), которая не учится, не работает и не приобретает профессиональных навыков	<b>Росстат</b>	1.30.10, 2.8.47
13	Численность пострадавших с утратой трудоспособности на 1 рабочий день и более и со смертельным исходом	<b>Росстат</b>	1.30.11
14	Доля валовой добавленной стоимости туристской индустрии: в ВВП, в ВРП	<b>Росстат</b>	1.2.13, 1.2.14, 2.8.50
15	Совокупный показатель уровня безработицы и потенциальной рабочей силы в разбивке по возрасту	<b>Росстат</b> (данные по РФ)	1.30.10
16	Потребление топливно-энергетических ресурсов на одного занятого в экономике страны	<b>Росстат</b> (данные по РФ)	1.4.6
17	Индекс физического объема ВВП на душу населения	<b>Росстат</b> (данные по РФ)	1.2.2, 2.8.42
18	Средний почасовой заработок женщин и мужчин в разбивке по группам занятий и возрасту	<b>Росстат</b> (данные по РФ)	2.8.45
19	Количество обособленных подразделений и внутренних структурных подразделений банков	Банк России (данные по РФ)	2.8.51
20	Количество банкоматов	Банк России (данные по РФ)	2.8.52
21	Доля взрослого населения (от 18 лет и старше), использующего не менее одного открытого счета физического лица в банке (кредитной организации)	Банк России (данные по РФ)	2.8.53



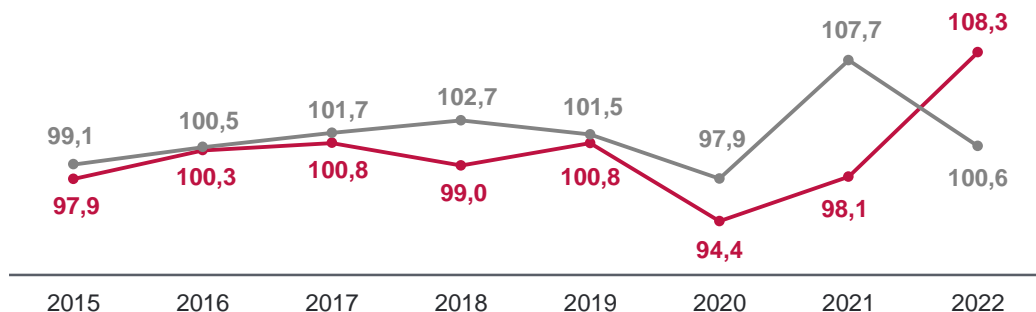
**СОДЕЙСТВИЕ ПОСТУПАТЕЛЬНОМУ, ВСЕОХВАТНОМУ И УСТОЙЧИВОМУ ЭКОНОМИЧЕСКОМУ РОСТУ, ПОЛНОЙ И ПРОИЗВОДИТЕЛЬНОЙ ЗАНЯТОСТИ И ДОСТОЙНОЙ РАБОТЕ ДЛЯ ВСЕХ**

**Задача:**

Поддерживать экономический рост на душу населения в соответствии с национальными условиями и, в частности, рост ВВП на уровне не менее 7% в год в наименее развитых странах



**Индекс физического объема ВВП на душу населения<sup>1)</sup>, в % к предыдущему году**

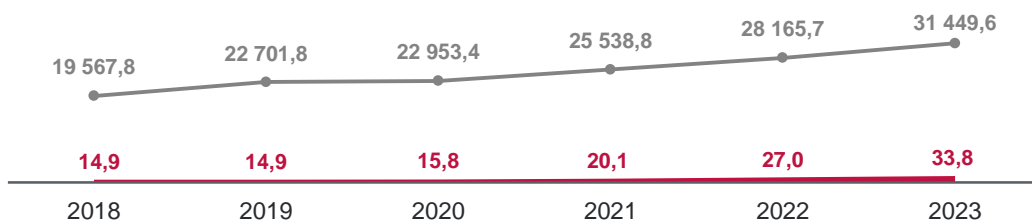


**Задача:**

Содействовать проведению ориентированной на развитие политики, которая способствует производительной деятельности, созданию достойных рабочих мест, предпринимательству, творчеству и инновационной деятельности, и поощрять официальное признание и развитие микро-, малых и средних предприятий, в том числе посредством предоставления им доступа к финансовым услугам



**Численность занятых в сфере малого и среднего предпринимательства, включая индивидуальных предпринимателей<sup>2)</sup>, тыс. человек**



<sup>1)</sup> Данные приведены с учетом ВПН-2020. По РФ — суммарный ВРП по субъектам РФ (в основных ценах).

<sup>2)</sup> По данным Минэкономразвития России и ФНС России.

● Республика Тыва

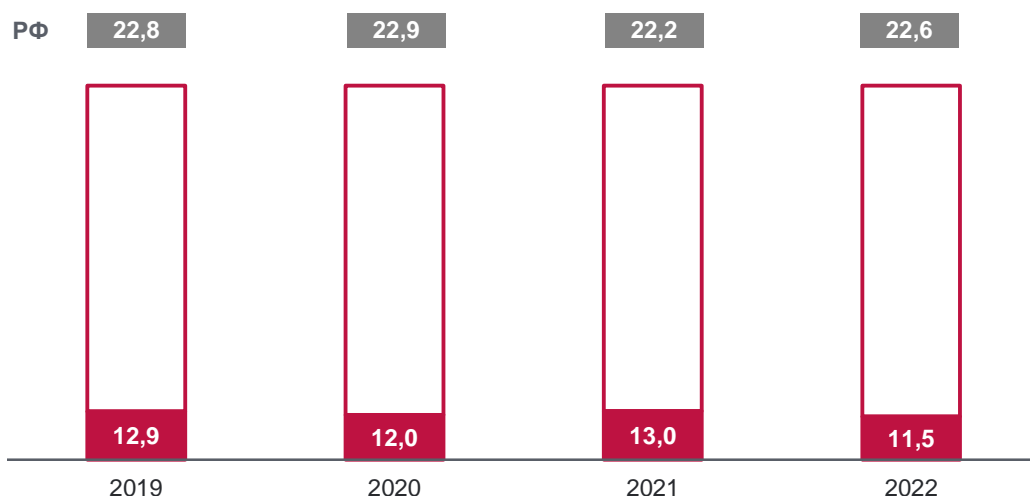
● Российская Федерация



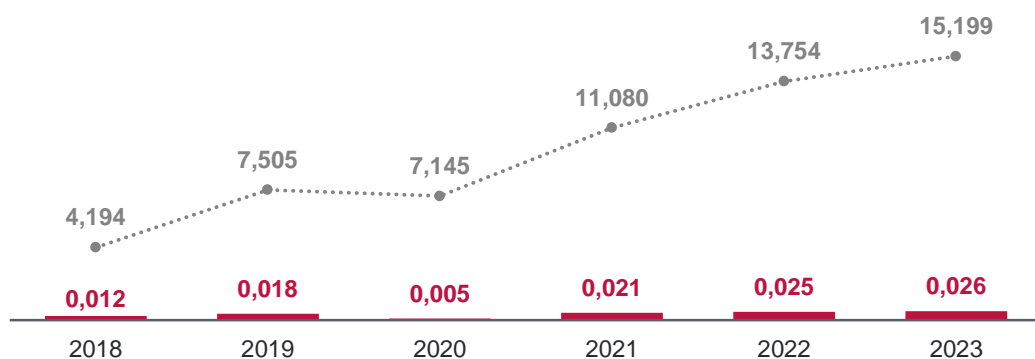
**СОДЕЙСТВИЕ ПОСТУПАТЕЛЬНОМУ, ВСЕОХВАТНОМУ И УСТОЙЧИВОМУ ЭКОНОМИЧЕСКОМУ РОСТУ, ПОЛНОЙ И ПРОИЗВОДИТЕЛЬНОЙ ЗАНЯТОСТИ И ДОСТОЙНОЙ РАБОТЕ ДЛЯ ВСЕХ**



**Доля малого и среднего предпринимательства в ВРП<sup>1)</sup>, %**



**Общая численность граждан, вовлеченных центрами (сообществами, объединениями) поддержки добровольчества (волонтерства) на базе образовательных организаций, некоммерческих организаций, государственных и муниципальных учреждений, в добровольческую (волонтерскую) деятельность<sup>2)</sup>, млн человек**



<sup>1)</sup> По РФ — суммарный ВРП по субъектам РФ (в основных ценах).

<sup>2)</sup> По данным Росмолодежи.

● Республика Тыва

● Российская Федерация



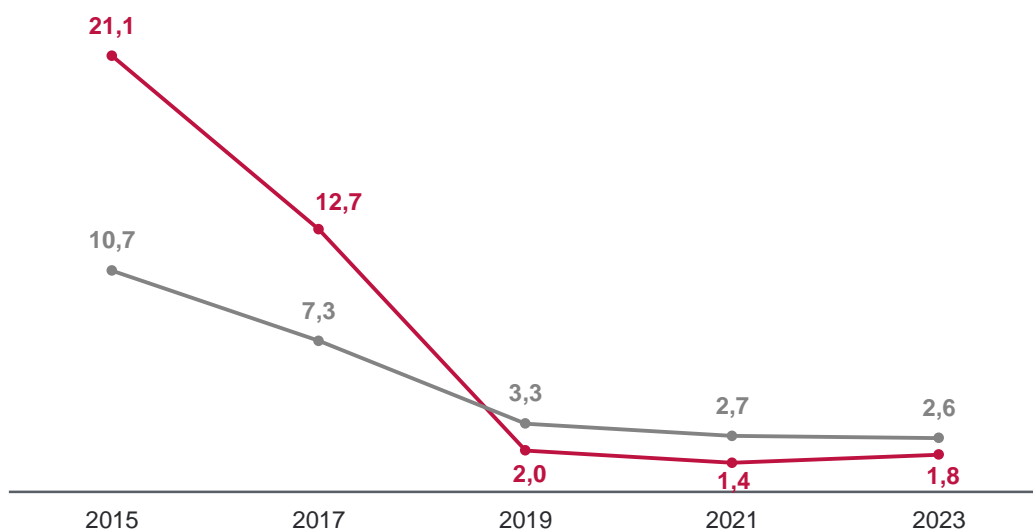
**СОДЕЙСТВИЕ ПОСТУПАТЕЛЬНОМУ, ВСЕОХВАТНОМУ И УСТОЙЧИВОМУ ЭКОНОМИЧЕСКОМУ РОСТУ, ПОЛНОЙ И ПРОИЗВОДИТЕЛЬНОЙ ЗАНЯТОСТИ И ДОСТОЙНОЙ РАБОТЕ ДЛЯ ВСЕХ**

**Задача:**

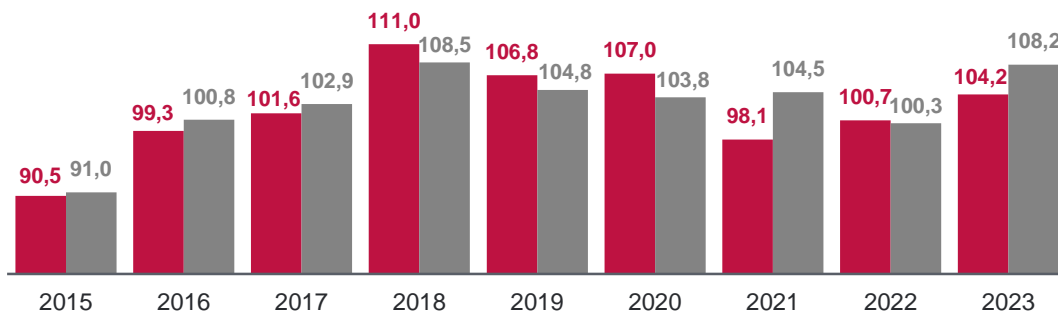
К 2030 году обеспечить полную и производительную занятость и достойную работу для всех женщин и мужчин, в том числе молодых людей и инвалидов, и равную оплату за труд равной ценности



**Доля работников организаций с заработной платой ниже величины прожиточного минимума трудоспособного населения<sup>1)</sup>, %**



**Уровень реальной среднемесячной заработной платы, в % к предыдущему году**



<sup>1)</sup> По данным выборочных обследований организаций, не относящихся к субъектам малого предпринимательства (1 раз в 2 года за апрель). В расчете использована величина прожиточного минимума трудоспособного населения, утвержденная органами исполнительной власти субъекта РФ (до 2021 г. – за I квартал соответствующего года; с 2021 г. – в целом за год).

● Республика Тыва

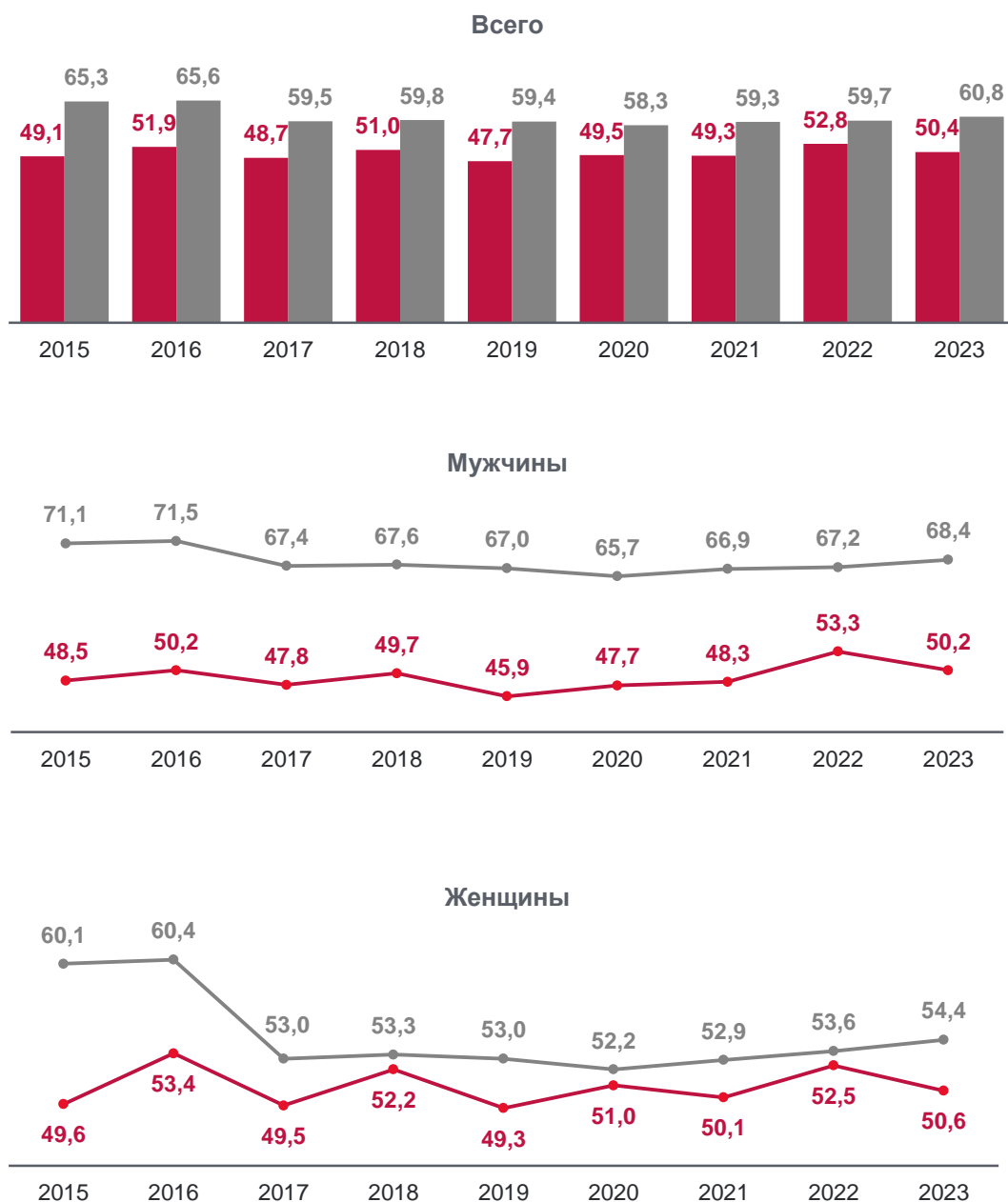
● Российская Федерация



**СОДЕЙСТВИЕ ПОСТУПАТЕЛЬНОМУ, ВСЕОХВАТНОМУ И УСТОЙЧИВОМУ ЭКОНОМИЧЕСКОМУ РОСТУ, ПОЛНОЙ И ПРОИЗВОДИТЕЛЬНОЙ ЗАНЯТОСТИ И ДОСТОЙНОЙ РАБОТЕ ДЛЯ ВСЕХ**



**Уровень занятости населения по полу<sup>1)</sup>, %**



<sup>1)</sup> По данным выборочного обследования рабочей силы. До 2017 г. информация рассчитана по населению в возрасте 15-72 лет, с 2017 г. – в возрасте 15 лет и старше. Данные приведены с учетом итогов ВПН-2020.

● Республика Тыва

● Российская Федерация





**СОДЕЙСТВИЕ ПОСТУПАТЕЛЬНОМУ, ВСЕОХВАТНОМУ И УСТОЙЧИВОМУ ЭКОНОМИЧЕСКОМУ РОСТУ, ПОЛНОЙ И ПРОИЗВОДИТЕЛЬНОЙ ЗАНЯТОСТИ И ДОСТОЙНОЙ РАБОТЕ ДЛЯ ВСЕХ**



**Уровень занятости населения по возрасту<sup>1)</sup>, %**

	Всего	В том числе в возрасте, лет							
		15-19	20-29	30-39	40-49	50-59	60-69	70 лет и старше	
<b>Российская Федерация</b>									
2015	65,3	5,8	68,0	86,0	88,6	72,8	22,1		
2016	65,6	6,3	68,9	86,4	89,2	73,3	22,0		
2017	59,5	5,6	69,6	87,1	89,6	73,1	22,6	2,0	
2018	59,8	5,5	69,5	87,7	90,0	74,1	23,4	2,3	
2019	59,4	5,1	69,5	87,1	89,5	74,2	24,1	2,4	
2020	58,3	4,7	67,2	85,4	88,8	75,0	24,7	2,3	
2021	59,3	4,5	68,1	87,2	90,2	77,7	25,7	2,1	
2022	59,7	4,1	66,7	88,3	91,5	80,9	26,6	1,9	
2023	60,8	5,4	68,0	89,4	92,1	83,5	28,2	1,9	
<b>Республика Тыва</b>									
2015	49,1	4,3	47,8	64,1	69,4	49,4	20,7		
2016	51,9	4,1	51,7	70,4	71,5	50,2	16,6		
2017	48,7	2,7	49,5	69,5	66,5	48,6	20,1	4,3	
2018	51,0	3,0	50,3	70,7	73,1	50,4	23,8	3,4	
2019	47,7	1,0	50,2	65,7	67,1	45,7	24,3	2,9	
2020	49,5	2,2	46,6	69,0	67,5	55,7	22,5	7,4	
2021	49,3	2,6	47,7	68,8	70,1	52,4	23,5	5,2	
2022	52,8	3,1	50,2	75,0	73,8	59,4	25,5	4,9	
2023	50,4	2,3	48,9	69,6	74,5	59,1	18,5	5,4	

<sup>1)</sup> По данным выборочного обследования рабочей силы. До 2017 г. информация рассчитана по населению в возрасте 15-72 лет, с 2017 г. – в возрасте 15 лет и старше. Данные приведены с учетом итогов ВПН-2020.

● Республика Тыва

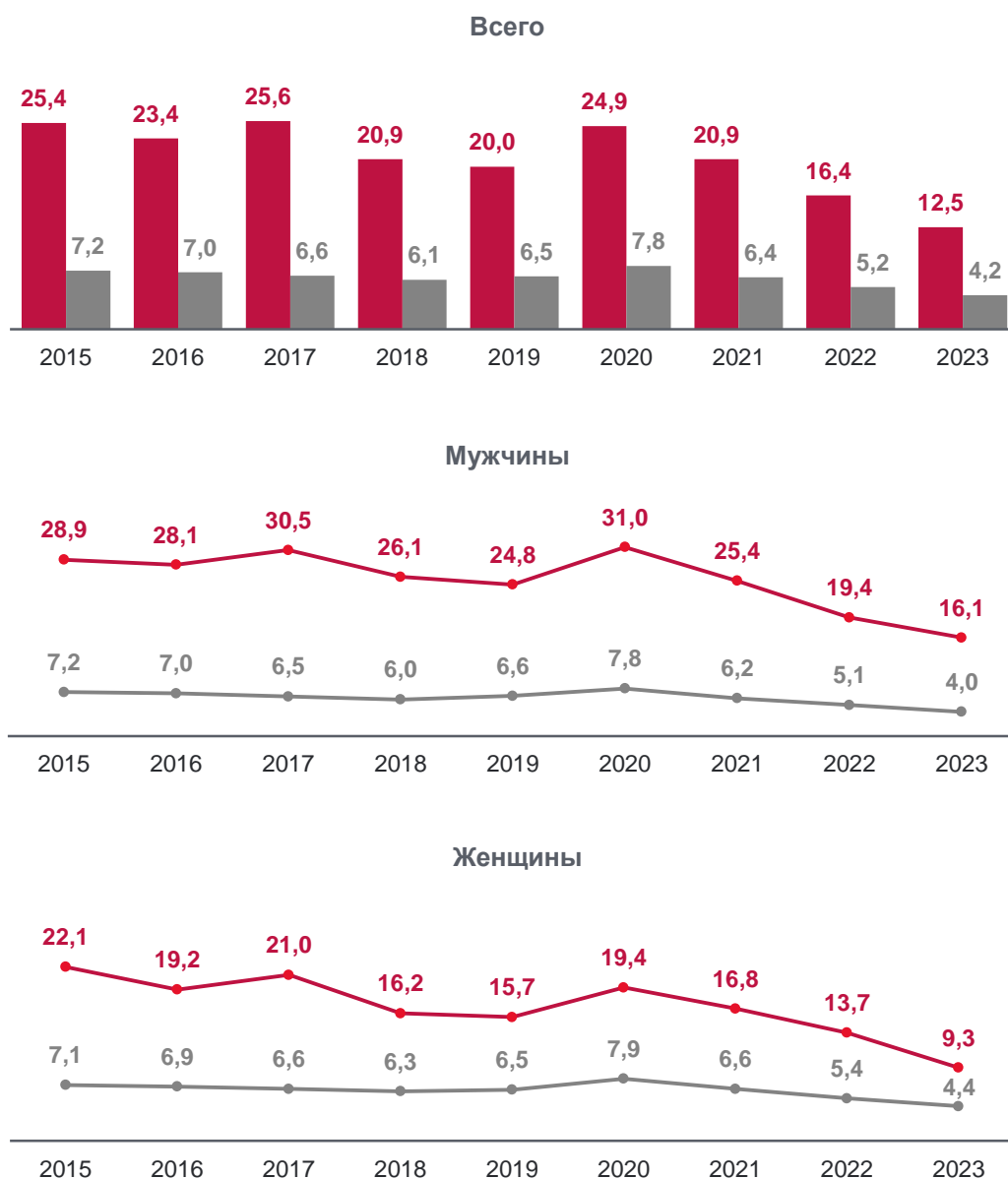
● Российская Федерация



**СОДЕЙСТВИЕ ПОСТУПАТЕЛЬНОМУ, ВСЕОХВАТНОМУ И УСТОЙЧИВОМУ ЭКОНОМИЧЕСКОМУ РОСТУ, ПОЛНОЙ И ПРОИЗВОДИТЕЛЬНОЙ ЗАНЯТОСТИ И ДОСТОЙНОЙ РАБОТЕ ДЛЯ ВСЕХ**



**Совокупный показатель уровня безработицы и потенциальной рабочей силы в разбивке по полу<sup>1)</sup>, %**



<sup>1)</sup> По данным выборочного обследования рабочей силы. До 2017 г. информация рассчитана по населению в возрасте 15-72 лет, с 2017 г. – в возрасте 15 лет и старше. Данные приведены с учетом итогов ВПН-2020.

● Республика Тыва

● Российская Федерация



**СОДЕЙСТВИЕ ПОСТУПАТЕЛЬНОМУ, ВСЕОХВАТНОМУ И УСТОЙЧИВОМУ ЭКОНОМИЧЕСКОМУ РОСТУ, ПОЛНОЙ И ПРОИЗВОДИТЕЛЬНОЙ ЗАНЯТОСТИ И ДОСТОЙНОЙ РАБОТЕ ДЛЯ ВСЕХ**

**Задача:**

К 2020 году существенно сократить долю молодежи, которая не работает, не учится и не приобретает профессиональных навыков



**Доля молодежи (в возрасте от 15 до 24 лет), которая не учится, не работает и не приобретает профессиональных навыков<sup>1)</sup>, %**

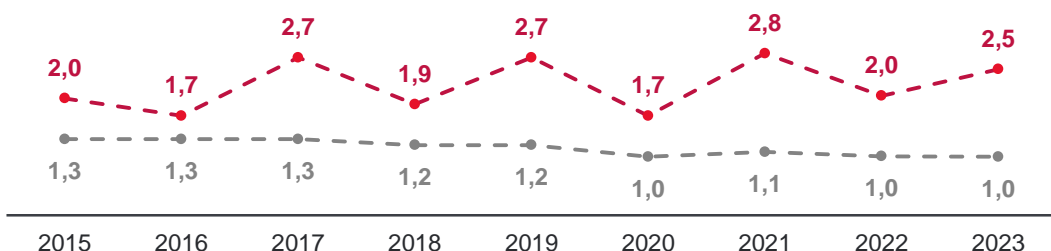


**Задача:**

Защищать трудовые права и содействовать обеспечению надежных и безопасных условий работы для всех трудящихся, включая трудящихся-мигрантов, особенно женщин-мигрантов, и лиц, не имеющих стабильной занятости



**Численность пострадавших с утратой трудоспособности на 1 рабочий день и более и со смертельным исходом, в расчете на 1 тыс. работающих**



<sup>1)</sup> По данным выборочного обследования рабочей силы. Данные приведены с учетом итогов ВПН-2020.



Республика Тыва



Российская Федерация



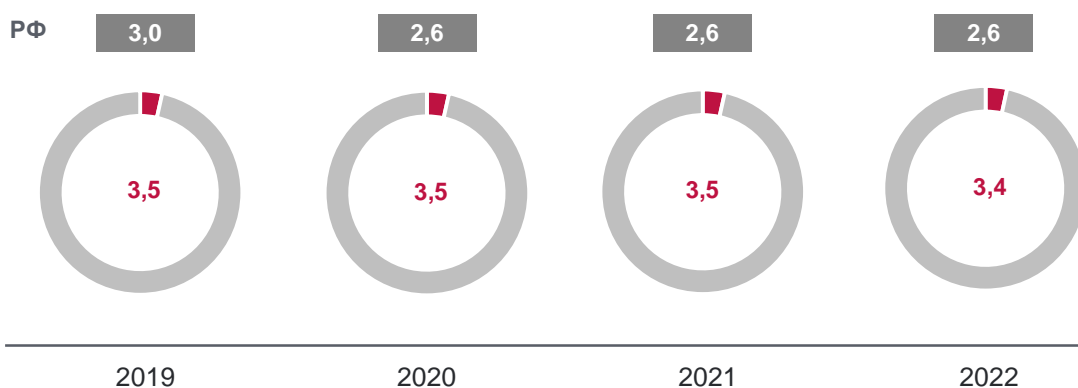
**СОДЕЙСТВИЕ ПОСТУПАТЕЛЬНОМУ, ВСЕОХВАТНОМУ И УСТОЙЧИВОМУ ЭКОНОМИЧЕСКОМУ РОСТУ, ПОЛНОЙ И ПРОИЗВОДИТЕЛЬНОЙ ЗАНЯТОСТИ И ДОСТОЙНОЙ РАБОТЕ ДЛЯ ВСЕХ**

**Задача:**

К 2030 году обеспечить разработку и осуществление стратегий поощрения устойчивого туризма, который способствует созданию рабочих мест, развитию местной культуры и производству местной продукции



**Доля валовой добавленной стоимости туристской индустрии в ВРП<sup>1)</sup>, %**



<sup>1)</sup> По РФ — суммарный ВРП по субъектам РФ (в основных ценах).

● Республика Тыва

● Российская Федерация



**СОЗДАНИЕ СТОЙКОЙ ИНФРАСТРУКТУРЫ, СОДЕЙСТВИЕ  
ВСЕОХВАТНОЙ И УСТОЙЧИВОЙ ИНДУСТРИАЛИЗАЦИИ  
И ИННОВАЦИЯМ**

**ВСЕГО ПОКАЗАТЕЛЕЙ 32** **в том числе показатели Росстата (включая формируемые совместно с другими ФОИВ) 20**

	Наименование показателя	Ответственный ФОИВ	Пункт ФПСР
1	Грузооборот автомобильного транспорта (по РФ – по видам транспорта)	Росстат	1.24.1
2	Пассажиروоборот автобусов общего пользования (по РФ – по видам транспорта общего пользования)	Росстат	1.24.2
3	Плотность железнодорожных путей общего пользования <sup>1)</sup>	Росстат	1.24.5
4	Плотность автомобильных дорог общего пользования с твердым покрытием	Росстат, Росавтодор	1.24.5, 34.1
5	Доля автомобильных дорог регионального значения, входящих в опорную сеть, соответствующих нормативным требованиям	Росавтодор	2.12.R1.1
6	Доля автомобильных дорог регионального и межмуниципального значения, соответствующих нормативным требованиям	Росавтодор	2.12.R.14
7	Общая протяженность автомобильных дорог местного значения	Росстат	1.24.5
8	Доля автомобильных дорог местного значения, соответствующих нормативным требованиям	Росстат	1.24.5
9	Доля валовой добавленной стоимости отрасли «Обрабатывающие производства»: в ВВП; в ВРП	Росстат	1.2.2, 1.2.6, 2.8.56
10	Удельный вес инновационных товаров, работ, услуг в общем объеме отгруженных товаров, выполненных работ, услуг	Росстат	1.27.3
11	Число разработанных передовых производственных технологий новых для РФ <sup>1)</sup>	Росстат	1.27.4
12	Коэффициент изобретательской активности	Росстат, Роспатент	1.8.1, 21.2
13	Доля исследователей в возрасте до 39 лет в общей численности российских исследователей	Минобрнауки России	2.12.S.5

<sup>1)</sup> В Республике Тыва явление отсутствует.



**СОЗДАНИЕ СТОЙКОЙ ИНФРАСТРУКТУРЫ, СОДЕЙСТВИЕ  
ВСЕОХВАТНОЙ И УСТОЙЧИВОЙ ИНДУСТРИАЛИЗАЦИИ  
И ИННОВАЦИЯМ**

**ВСЕГО ПОКАЗАТЕЛЕЙ 32** **в том числе показатели Росстата 20**  
(включая формируемые совместно с другими ФОИВ)

	Наименование показателя	Ответственный ФОИВ	Пункт ФПСР
14	Внутренние затраты на научные исследования и разработки	Росстат	1.27.2
15	Доля продукции высокотехнологичных и наукоемких отраслей: в ВВП; в ВРП	Росстат	2.6.5, 2.8.63
16	Доля домохозяйств, имеющих широкополосный доступ к сети «Интернет»	Росстат	1.27.6
17	Доля организаций, использующих широкополосный доступ к сети «Интернет», в общем числе организаций	Росстат	1.27.1
18	Доля социально значимых объектов, имеющих широкополосный доступ к информационно-телекоммуникационной сети «Интернет» в соответствии с утвержденными требованиями»	Минцифры России	2.12.D.3
19	Число организаций, использовавших цифровые технологии	Росстат	1.27.1
20	Затраты на внедрение и использование цифровых технологий	Росстат	1.27.1
21	Занятость в обрабатывающей промышленности	Росстат (данные по РФ)	2.8.58
22	Расходы на научно-исследовательские и опытно-конструкторские работы в процентном отношении к ВВП	Росстат (данные по РФ)	2.8.60
23	Количество исследователей (в эквиваленте полной занятости)	Росстат (данные по РФ)	2.8.61
24	Число используемых передовых производственных технологий, разработанных в РФ	Росстат (данные по РФ и федеральным округам)	1.27.4



**СОЗДАНИЕ СТОЙКОЙ ИНФРАСТРУКТУРЫ, СОДЕЙСТВИЕ  
ВСЕОХВАТНОЙ И УСТОЙЧИВОЙ ИНДУСТРИАЛИЗАЦИИ  
И ИННОВАЦИЯМ**

**ВСЕГО ПОКАЗАТЕЛЕЙ 32** **в том числе показатели Росстата 20**  
(включая формируемые совместно с другими ФОИВ)

	<b>Наименование показателя</b>	<b>Ответственный ФОИВ</b>	<b>Пункт ФПСР</b>
<b>25</b>	Численность российских и зарубежных ученых, работающих в российских организациях и имеющих статьи в научных изданиях первого и второго квартилей, индексируемых в международных базах данных	Минобрнауки России (данные по РФ)	2.9.67
<b>26</b>	Место РФ по численности исследователей в эквиваленте полной занятости среди ведущих стран мира (по данным Организации экономического сотрудничества и развития)	Минобрнауки России (данные по РФ)	2.9.66
<b>27</b>	Место РФ по удельному весу в общем числе статей в областях, определяемых приоритетами научно-технологического развития, в изданиях, индексируемых в международных базах данных	Минобрнауки России (данные по РФ)	2.9.64
<b>28</b>	Место РФ по удельному весу в общем числе заявок на получение патента на изобретение, поданных в мире по областям, определяемых приоритетами научно-технологического развития	Минобрнауки России (данные по РФ)	2.9.65
<b>29</b>	Доля субъектов малого и среднего предпринимательства, имеющих задолженность перед кредитными организациями по кредитам и кредитным линиям, в общей численности субъектов малого и среднего предпринимательства	Банк России (данные по РФ)	2.8.96
<b>30</b>	Объем выбросов парниковых газов (тонн CO <sub>2</sub> -экв.) на единицу ВВП	Минприроды России (данные по РФ)	2.8.59
<b>31</b>	Индекс качества транспортной инфраструктуры	Минтранс России (данные по РФ)	68.1
<b>32</b>	Доля транспортных средств в городских агломерациях (автобусы, трамваи, троллейбусы, пригородный железнодорожный подвижной состав), обновленных в рамках федерального проекта «Развитие общественного транспорта»	Минтранс России (данные по РФ)	2.12.R.9



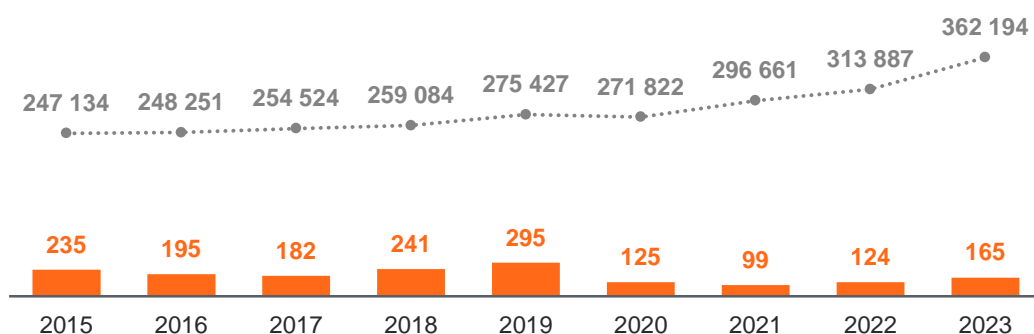
**СОЗДАНИЕ СТОЙКОЙ ИНФРАСТРУКТУРЫ, СОДЕЙСТВИЕ ВСЕОХВАТНОЙ И УСТОЙЧИВОЙ ИНДУСТРИАЛИЗАЦИИ И ИННОВАЦИЯМ**

**Задача:**

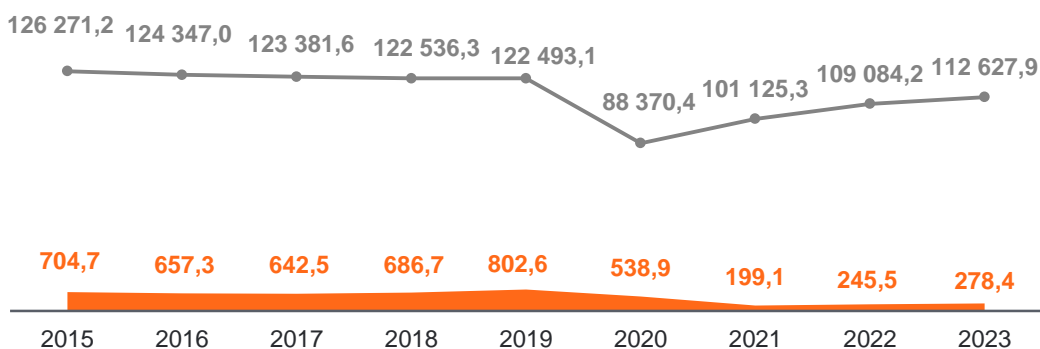
Развивать качественную, надежную, устойчивую и стойкую инфраструктуру, включая региональную и трансграничную инфраструктуру, в целях поддержки экономического развития и благополучия людей, уделяя особое внимание обеспечению недорогого и равноправного доступа для всех



**Грузооборот автомобильного транспорта<sup>1)</sup>, млн т-км**



**Пассажирооборот автобусов общего пользования<sup>2)</sup>, млн пасс.-км**



<sup>1)</sup> По РФ – по юридическим лицам (включая оценку деятельности субъектов малого предпринимательства) и индивидуальным предпринимателям; по субъектам РФ – по юридическим лицам (без оценки деятельности субъектов малого предпринимательства) и индивидуальным предпринимателям.

<sup>2)</sup> До 2020 г. – по данным органов исполнительной власти субъектов РФ и органов местного самоуправления, а также юридических лиц, осуществляющих заказные перевозки пассажиров автобусами. С 2021 г. данные предоставляются перевозчиками, осуществляющими коммерческие перевозки пассажиров на основании действующей лицензии.

● Республика Тыва

● Российская Федерация

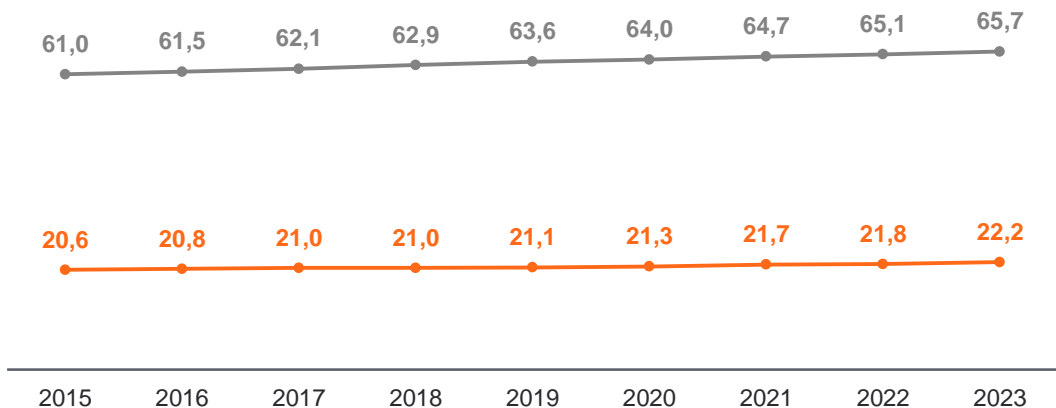




**СОЗДАНИЕ СТОЙКОЙ ИНФРАСТРУКТУРЫ, СОДЕЙСТВИЕ  
ВСЕОХВАТНОЙ И УСТОЙЧИВОЙ ИНДУСТРИАЛИЗАЦИИ  
И ИННОВАЦИЯМ**



**Плотность автомобильных дорог общего пользования с твердым покрытием (на конец года)<sup>1)</sup>, км путей на 1 тыс. квадратных км территории**



**Доля автомобильных дорог регионального значения, входящих в опорную сеть, соответствующих нормативным требованиям (на конец года)<sup>2)</sup>, %**



2023

<sup>1)</sup> По данным Росстата и Росавтодора.

<sup>2)</sup> По данным Росавтодора.

● Республика Тыва

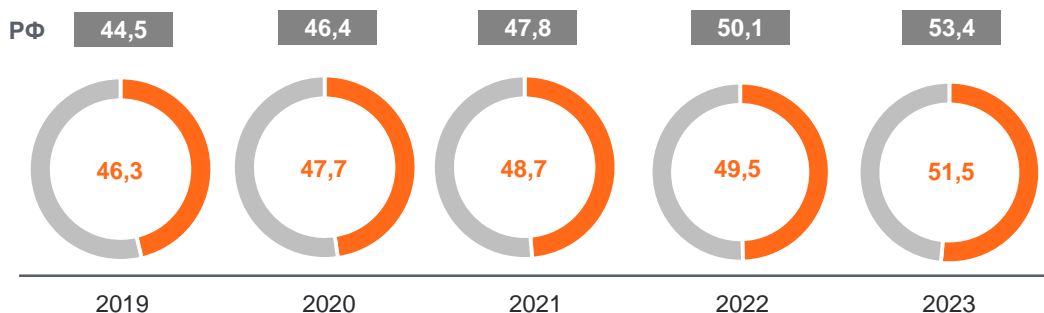
● Российская Федерация



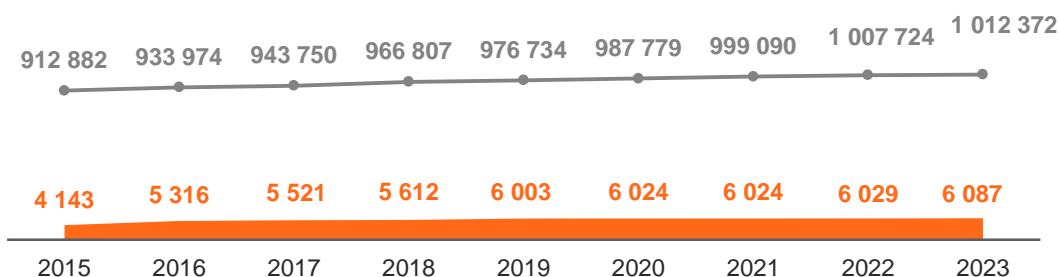
**СОЗДАНИЕ СТОЙКОЙ ИНФРАСТРУКТУРЫ, СОДЕЙСТВИЕ  
ВСЕОХВАТНОЙ И УСТОЙЧИВОЙ ИНДУСТРИАЛИЗАЦИИ  
И ИННОВАЦИЯМ**



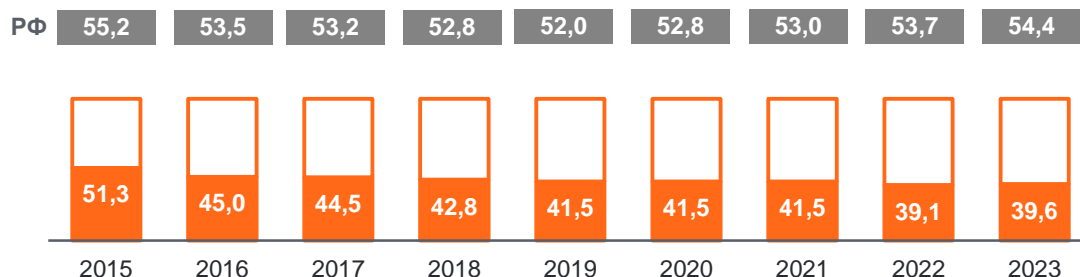
**Доля автомобильных дорог регионального и межмуниципального значения, соответствующих нормативным требованиям (на конец года)<sup>1)</sup>, %**



**Общая протяженность автомобильных дорог местного значения (на конец года), км**



**Доля автомобильных дорог местного значения, соответствующих нормативным требованиям (на конец года), %**



<sup>1)</sup> По данным Росавтодора.

● Республика Тыва

● Российская Федерация



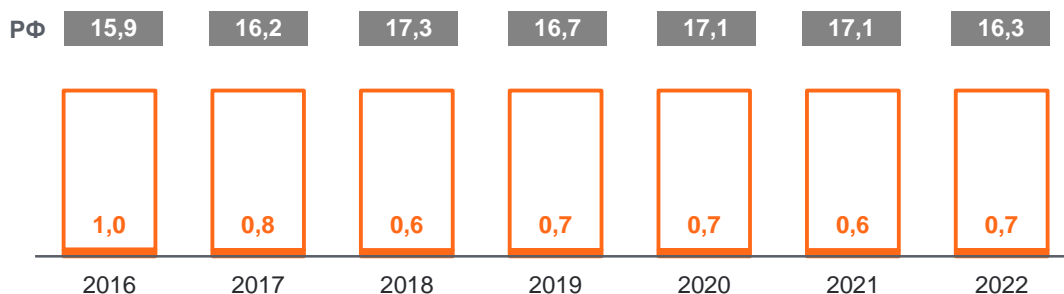
**СОЗДАНИЕ СТОЙКОЙ ИНФРАСТРУКТУРЫ, СОДЕЙСТВИЕ  
ВСЕОХВАТНОЙ И УСТОЙЧИВОЙ ИНДУСТРИАЛИЗАЦИИ  
И ИННОВАЦИЯМ**

**Задача:**

Содействовать всеохватной и устойчивой индустриализации и к 2030 году существенно повысить уровень занятости в промышленности и долю промышленного производства в валовом внутреннем продукте в соответствии с национальными условиями и удвоить соответствующие показатели в наименее развитых странах



**Доля добавленной стоимости отрасли «Обрабатывающие  
производства» в ВРП<sup>1)</sup>, %**

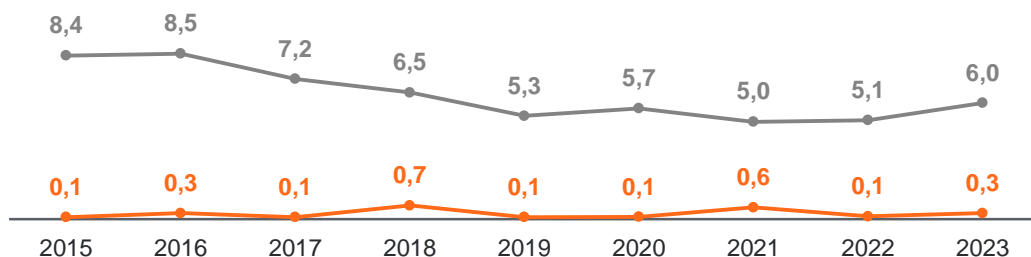


**Задача:**

Активизировать научные исследования, наращивать технологический потенциал промышленных секторов во всех странах, особенно развивающихся странах, в том числе путем стимулирования к 2030 году инновационной деятельности и значительного увеличения числа работников в сфере научно-исследовательских и опытно-конструкторских работ (НИОКР) в расчете на 1 миллион человек, а также государственных и частных расходов на НИОКР



**Удельный вес инновационных товаров, работ, услуг в общем  
объеме отгруженных товаров, выполненных работ, услуг, %**



<sup>1)</sup> По РФ — суммарный ВРП по субъектам РФ (в основных ценах).

● Республика Тыва

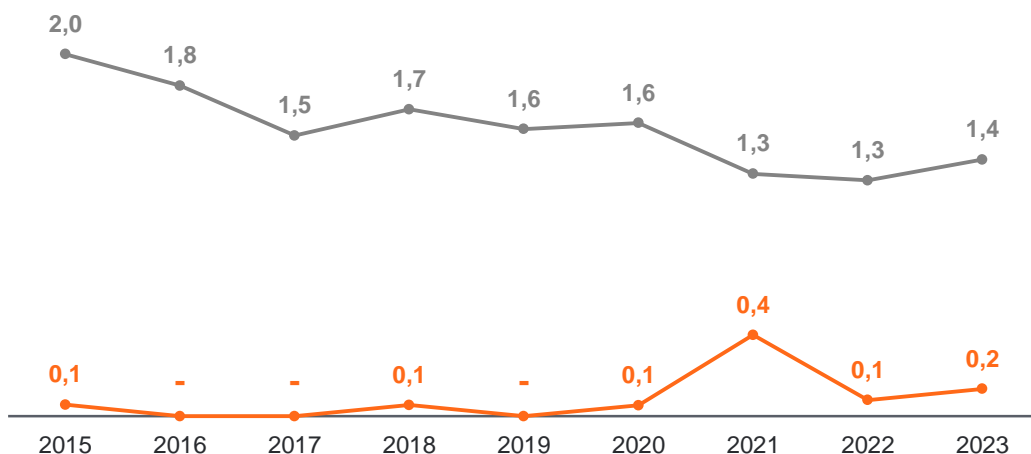
● Российская Федерация



**СОЗДАНИЕ СТОЙКОЙ ИНФРАСТРУКТУРЫ, СОДЕЙСТВИЕ  
ВСЕОХВАТНОЙ И УСТОЙЧИВОЙ ИНДУСТРИАЛИЗАЦИИ  
И ИННОВАЦИЯМ**

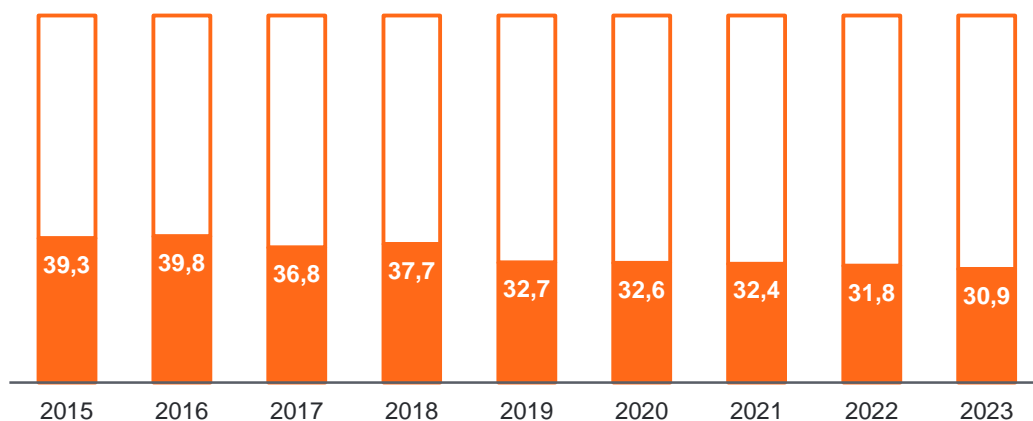


**Коэффициент изобретательской активности<sup>1)</sup>**



**Доля исследователей в возрасте до 39 лет в общей численности  
российских исследователей<sup>2)</sup>, %**

РФ	42,9	43,3	43,9	43,9	44,2	44,3	43,9	44,1	43,6
----	------	------	------	------	------	------	------	------	------



<sup>1)</sup> По данным Росстата и Роспатента. См. методологические пояснения на стр. 87. Данные приведены с учетом итогов ВПН-2020.

<sup>2)</sup> По данным Минобрнауки России.

● Республика Тыва

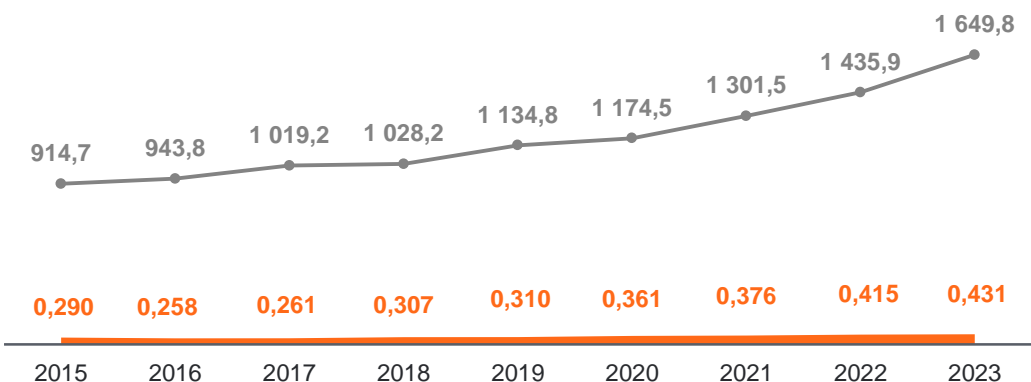
● Российская Федерация



**СОЗДАНИЕ СТОЙКОЙ ИНФРАСТРУКТУРЫ, СОДЕЙСТВИЕ  
ВСЕОХВАТНОЙ И УСТОЙЧИВОЙ ИНДУСТРИАЛИЗАЦИИ  
И ИННОВАЦИЯМ**



**Внутренние затраты на научные исследования и разработки,  
млрд рублей**

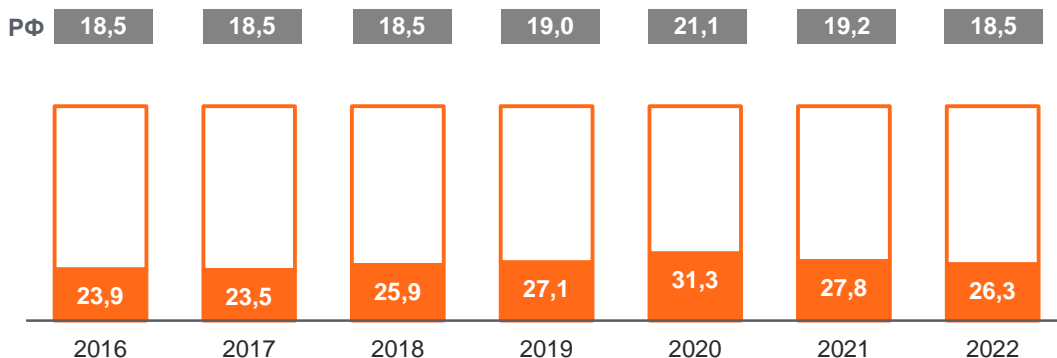


**Задача:**

Поддерживать разработки, исследования и инновации в сфере отечественных технологий в развивающихся странах, в том числе путем создания политического климата, благоприятствующего, в частности, диверсификации промышленности и увеличению добавленной стоимости в сырьевых отраслях



**Доля продукции высокотехнологичных и наукоемких отраслей  
в ВРП<sup>1)</sup>, %**



<sup>1)</sup> По РФ — суммарный ВРП по субъектам РФ (в основных ценах).

● Республика Тыва

● Российская Федерация



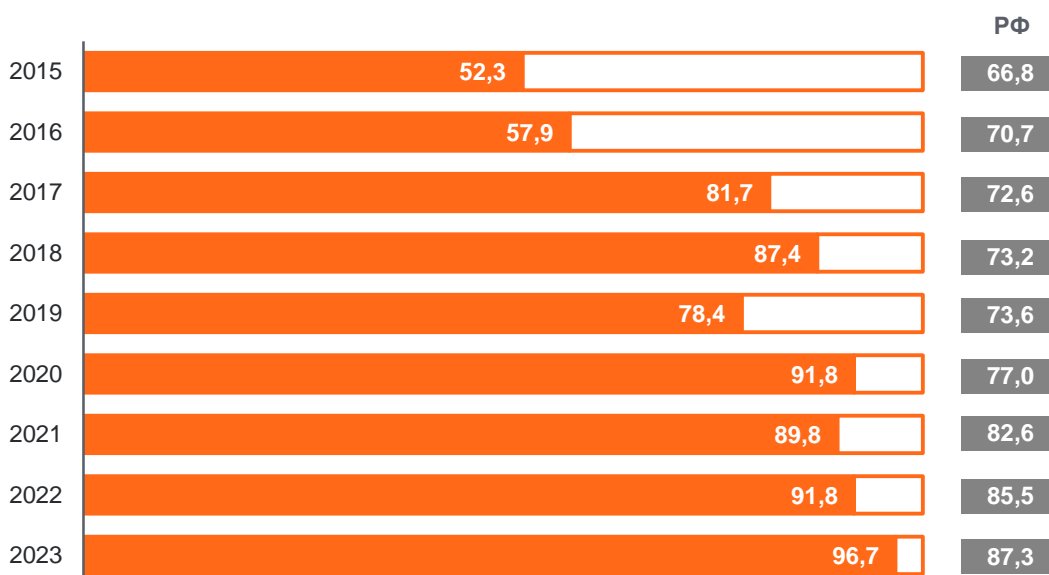
**СОЗДАНИЕ СТОЙКОЙ ИНФРАСТРУКТУРЫ, СОДЕЙСТВИЕ  
ВСЕОХВАТНОЙ И УСТОЙЧИВОЙ ИНДУСТРИАЛИЗАЦИИ  
И ИННОВАЦИЯМ**

**Задача:**

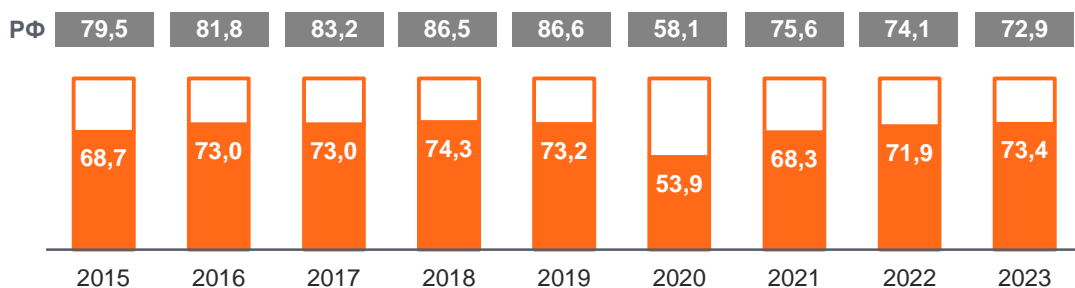
Существенно расширить доступ к информационно-коммуникационным технологиям и стремиться к обеспечению всеобщего и недорогого доступа к Интернету в наименее развитых странах к 2020 году



**Доля домохозяйств, имеющих широкополосный доступ к сети «Интернет»<sup>1)</sup>, %**



**Доля организаций, использующих широкополосный доступ к сети «Интернет», в общем числе организаций, %**



<sup>1)</sup> По данным выборочного наблюдения по вопросам использования населением информационных технологий и информационно-телекоммуникационных сетей.

● Республика Тыва

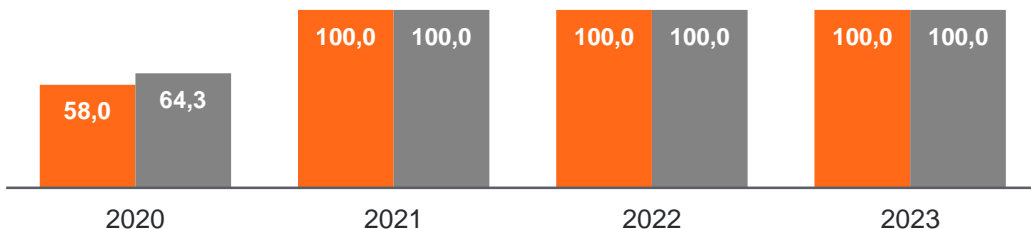
● Российская Федерация



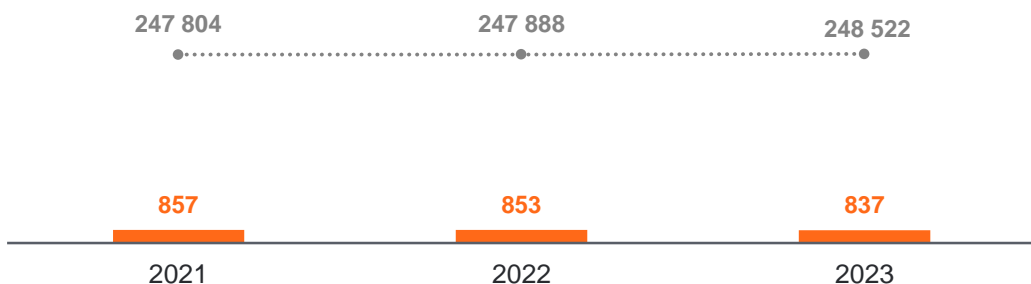
**СОЗДАНИЕ СТОЙКОЙ ИНФРАСТРУКТУРЫ, СОДЕЙСТВИЕ  
ВСЕОХВАТНОЙ И УСТОЙЧИВОЙ ИНДУСТРИАЛИЗАЦИИ  
И ИННОВАЦИЯМ**



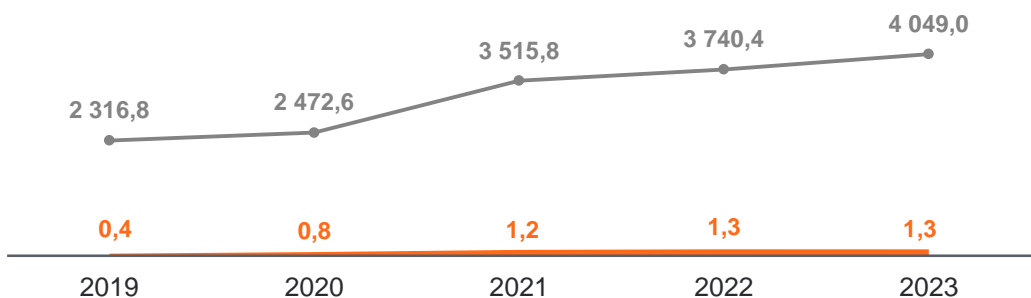
**Доля социально значимых объектов, имеющих широкополосный доступ к информационно-телекоммуникационной сети «Интернет» в соответствии с утвержденными требованиями<sup>1)</sup>, %**



**Число организаций, использовавших цифровые технологии, единиц**



**Затраты на внедрение и использование цифровых технологий, млрд рублей**



<sup>1)</sup> По данным Минцифры России.

● Республика Тыва

● Российская Федерация



СОКРАЩЕНИЕ НЕРАВЕНСТВА ВНУТРИ СТРАН И МЕЖДУ НИМИ

ВСЕГО  
ПОКАЗАТЕЛЕЙ

7

в том числе показатели Росстата  
(включая формируемые совместно с другими ФОИВ)

7

Наименование показателя		Ответственный ФОИВ	Пункт ФПСР
1	Коэффициент дифференциации доходов (по 10-процентным группам населения): - Децильный коэффициент - Коэффициент фондов	Росстат	1.9.3
2	Индекс концентрации доходов (коэффициент Джини)	Росстат	1.9.3
3	Доля оплаты труда наемных работников (зарплата и фактические отчисления на социальное страхование): в ВВП; в ВРП	Росстат	1.2.3, 1.2.7, 2.8.66
4	Темпы роста расходов домохозяйств или доходов на душу населения, среди наименее обеспеченных 40% населения и среди населения в целом	Росстат (данные по РФ)	1.9.3, 2.8.65
5	Уровень и структура денежных доходов наименее обеспеченных 40% населения	Росстат (данные по РФ)	1.9.17
6	Доля населения с уровнем эквивалентных располагаемых денежных доходов ниже 50% медианного эквивалентного располагаемого денежного дохода населения	Росстат (данные по РФ)	1.9.17
7	Доля лиц в возрасте 15 лет и более, принимавших участие в деятельности профсоюзной организации и/или политических партий, массовых молодежных объединений, женских союзов, обществ инвалидов и/или общественных комитетов (советов) при органах государственного управления (местного самоуправления) и/или общественных самодельных политических, социальных, экологических движений в общей численности лиц в возрасте 15 лет и более	Росстат (данные по РФ)	1.9.14





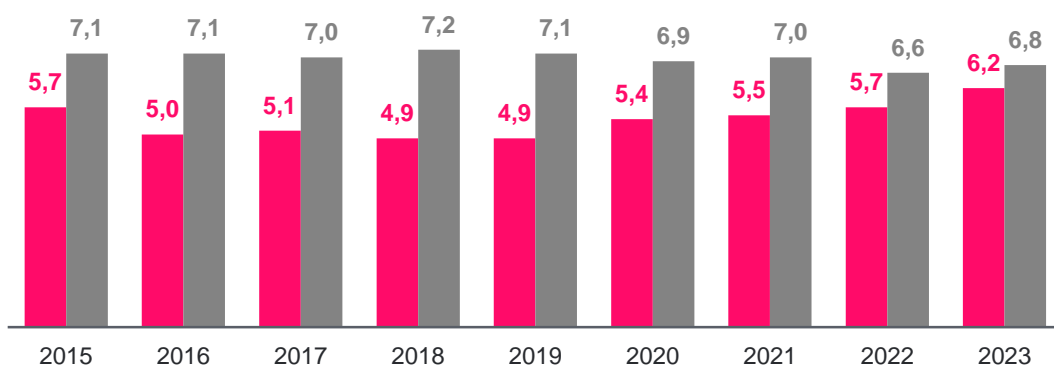
**СОКРАЩЕНИЕ НЕРАВЕНСТВА ВНУТРИ СТРАН И МЕЖДУ НИМИ**

**Задача:**

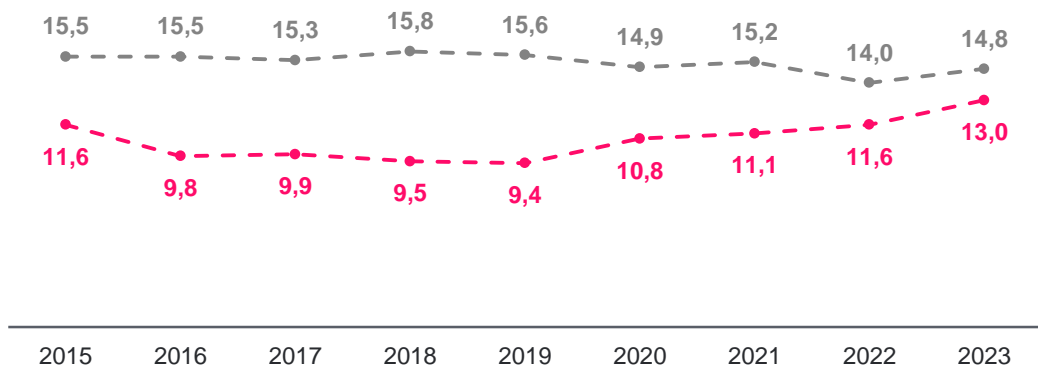
К 2030 году постепенно достичь и поддерживать рост доходов наименее обеспеченных 40% населения на уровне, превышающем средний по стране



**Децильный коэффициент (коэффициент дифференциации доходов)<sup>1)</sup>**



**Коэффициент фондов (коэффициент дифференциации доходов)<sup>1)</sup>**



<sup>1)</sup> Данные приведены с учетом итогов ВПН-2020. Данные за 2023 г. являются предварительными.

● Республика Тыва

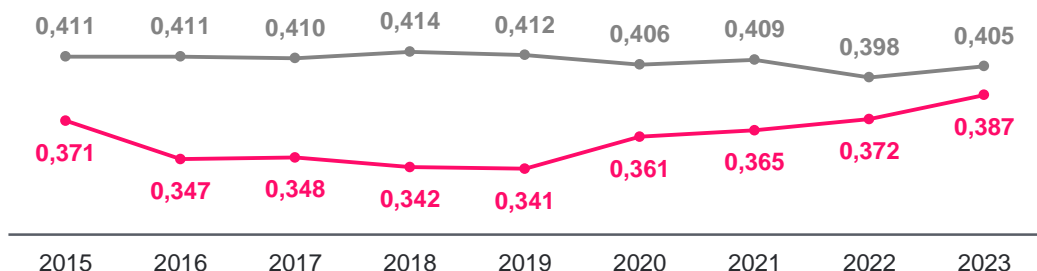
● Российская Федерация



СОКРАЩЕНИЕ НЕРАВЕНСТВА ВНУТРИ СТРАН И МЕЖДУ НИМИ



Коэффициент Джини (индекс концентрации доходов)<sup>1)</sup>

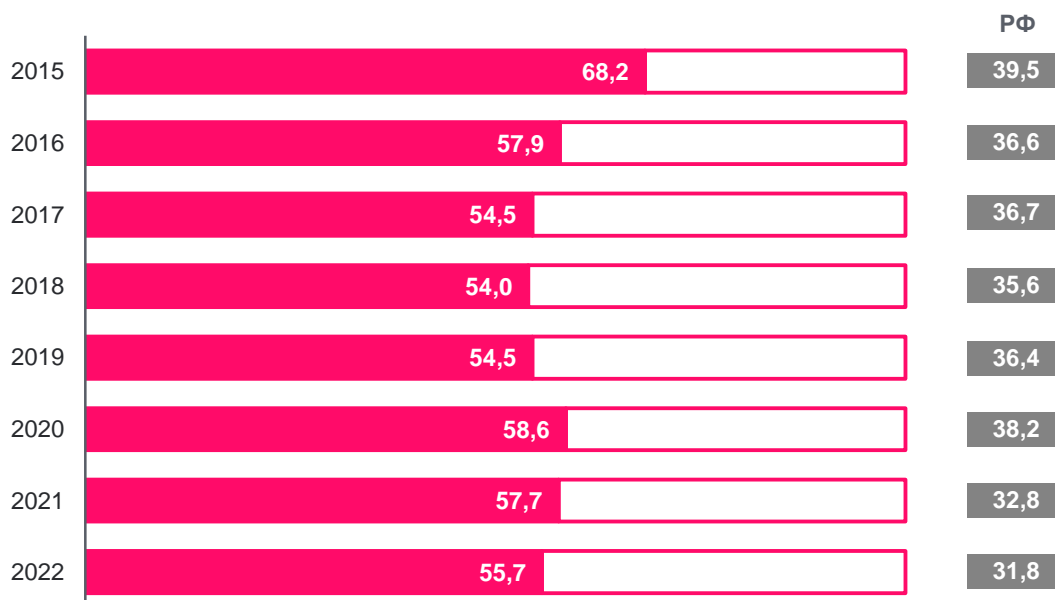


**Задача:**

Принять соответствующую политику, особенно бюджетно-налоговую политику и политику в вопросах заработной платы и социальной защиты, и постепенно добиваться обеспечения большего равенства



Доля оплаты труда наемных работников в ВРП<sup>2)</sup>, %



<sup>1)</sup> Данные приведены с учетом итогов ВПН-2020. Данные за 2023 г. являются предварительными.

<sup>2)</sup> По РФ – суммарный ВРП по субъектам РФ (в основных ценах). По субъектам РФ – без учета оплаты труда, не наблюдаемой прямыми статистическими методами.

● Республика Тыва

● Российская Федерация



**ОБЕСПЕЧЕНИЕ ОТКРЫТОСТИ, БЕЗОПАСНОСТИ,  
ЖИЗНЕСТОЙКОСТИ И ЭКОЛОГИЧЕСКОЙ УСТОЙЧИВОСТИ  
ГОРОДОВ И НАСЕЛЕННЫХ ПУНКТОВ**

**ВСЕГО ПОКАЗАТЕЛЕЙ 17** **в том числе показатели Росстата** **5**  
(включая формируемые совместно с другими ФОИВ)

	Наименование показателя	Ответственный ФОИВ	Пункт ФПСР
1	Доля домохозяйств, испытывающих стесненность при проживании	Росстат	1.9.14
2	Доля городов с благоприятной средой от общего количества городов (индекс качества городской среды – выше 50%)	Минстрой России	2.12.F.5
3	Количество граждан, расселенных из непригодного для проживания жилищного фонда	Минстрой России	2.12.F.9
4	Доля эксплуатационных автобусов, оборудованных для перевозки маломобильных групп населения, в общем количестве эксплуатационных автобусов	Росстат	1.24.4
5	Доля дорожной сети городских агломераций, находящаяся в нормативном состоянии	Росавтодор	2.12.R.13
6	Объем выбросов загрязняющих веществ от автомобильного транспорта	Росприроднадзор	57.2
7	Ассигновано средств на проведение работ по сохранению объектов культурного наследия	Минкультуры России	54.10
8	Фактически освоено средств на проведение работ по сохранению объектов культурного наследия	Минкультуры России	54.10
9	Доля уловленных и обезвреженных загрязняющих атмосферу веществ в общем количестве отходящих загрязняющих веществ от стационарных источников	Росприроднадзор	57.6



**ОБЕСПЕЧЕНИЕ ОТКРЫТОСТИ, БЕЗОПАСНОСТИ,  
ЖИЗНЕСТОЙКОСТИ И ЭКОЛОГИЧЕСКОЙ УСТОЙЧИВОСТИ  
ГОРОДОВ И НАСЕЛЕННЫХ ПУНКТОВ**

**ВСЕГО ПОКАЗАТЕЛЕЙ 17** **в том числе показатели Росстата** **5**  
(включая формируемые совместно с другими ФОИВ)

	Наименование показателя	Ответственный ФОИВ	Пункт ФПСР
10	Доля протяженности освещенных частей городских улиц, проездов, набережных в общей протяженности городских улиц, проездов, набережных	Росстат	1.11.4
11	Доля площади зеленых насаждений в пределах городской черты в общей площади городских земель в пределах городской черты	Росстат	1.11.4
12	Доля направленных на захоронение твердых коммунальных отходов, в том числе прошедших обработку (сортировку), в общей массе образованных твердых коммунальных отходов	Минприроды России	2.12.G.21
13	Соотношение темпа ввода в действие жилых домов к темпу роста населения	Росстат (данные по РФ)	2.8.68
14	Количество федеральных особо охраняемых природных территорий	Минприроды России (данные по РФ)	2.12.G.16
15	Увеличена площадь федеральных особо охраняемых природных территорий	Минприроды России (данные по РФ)	2.12.G.17
16	Снижение совокупного объема выбросов опасных загрязняющих веществ в городах – участниках проекта	Минприроды России (данные по РФ, по отдельным городам - участникам проекта)	2.12.G.25
17	Численность населения, проживающего в неблагоприятных экологических условиях (в городах с высоким и очень высоким уровнем загрязнения атмосферного воздуха)	Росгидромет (данные по РФ)	42.7



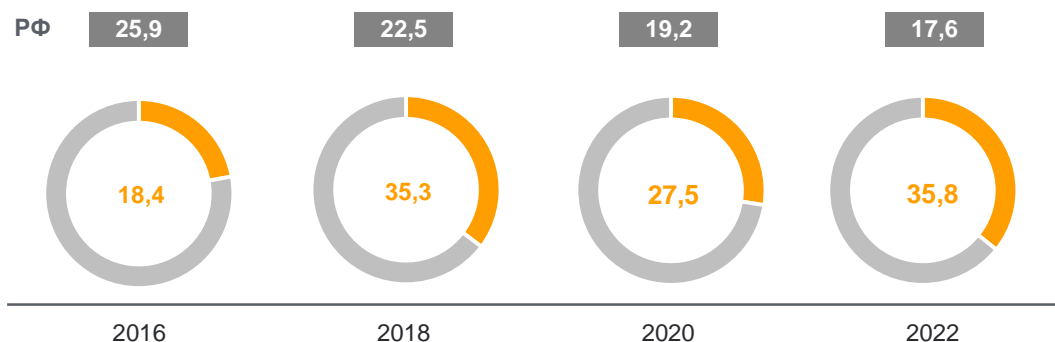
## ОБЕСПЕЧЕНИЕ ОТКРЫТОСТИ, БЕЗОПАСНОСТИ, ЖИЗНЕСТОЙКОСТИ И ЭКОЛОГИЧЕСКОЙ УСТОЙЧИВОСТИ ГОРОДОВ И НАСЕЛЕННЫХ ПУНКТОВ

### Задача:


К 2030 году обеспечить всеобщий доступ к достаточному, безопасному и недорогому жилью и основным услугам и благоустроить трущобы



Доля домохозяйств, испытывающих стесненность при проживании<sup>1)</sup>, %



Доля городов с благоприятной средой от общего количества городов (индекс качества городской среды – выше 50%)<sup>2)</sup>, %



<sup>1)</sup> По данным выборочного комплексного наблюдения условий жизни населения. Данные приведены без учета итогов ВПН-2020.

<sup>2)</sup> По данным Минстроя России.

● Республика Тыва

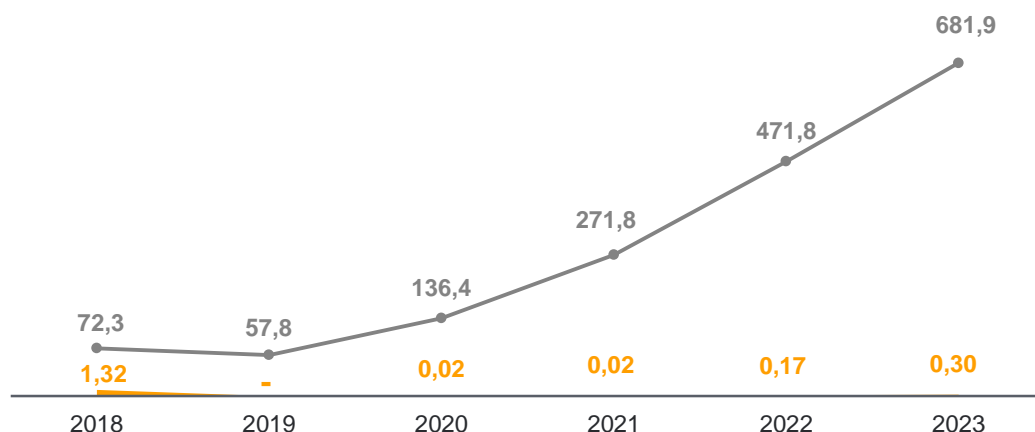
● Российская Федерация



**ОБЕСПЕЧЕНИЕ ОТКРЫТОСТИ, БЕЗОПАСНОСТИ, ЖИЗНЕСТОЙКОСТИ И ЭКОЛОГИЧЕСКОЙ УСТОЙЧИВОСТИ ГОРОДОВ И НАСЕЛЕННЫХ ПУНКТОВ**



**Количество граждан, расселенных из непригодного для проживания жилищного фонда<sup>1)</sup>, тыс. человек**

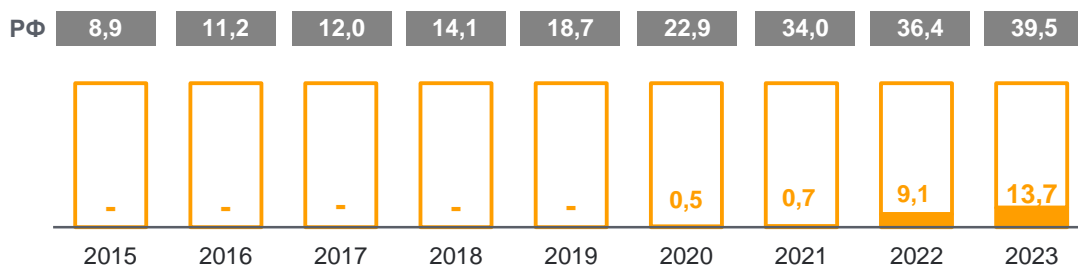


**Задача:**

К 2030 году обеспечить, чтобы все могли пользоваться безопасными, недорогими, доступными и экологически устойчивыми транспортными системами, на основе повышения безопасности дорожного движения, в частности расширения использования общественного транспорта, уделяя особое внимание нуждам тех, кто находится в уязвимом положении, женщин, детей, инвалидов и пожилых лиц



**Доля эксплуатационных автобусов, оборудованных для перевозки маломобильных групп населения, в общем количестве эксплуатационных автобусов, %**



<sup>1)</sup> По данным Минстроя России.

● Республика Тыва

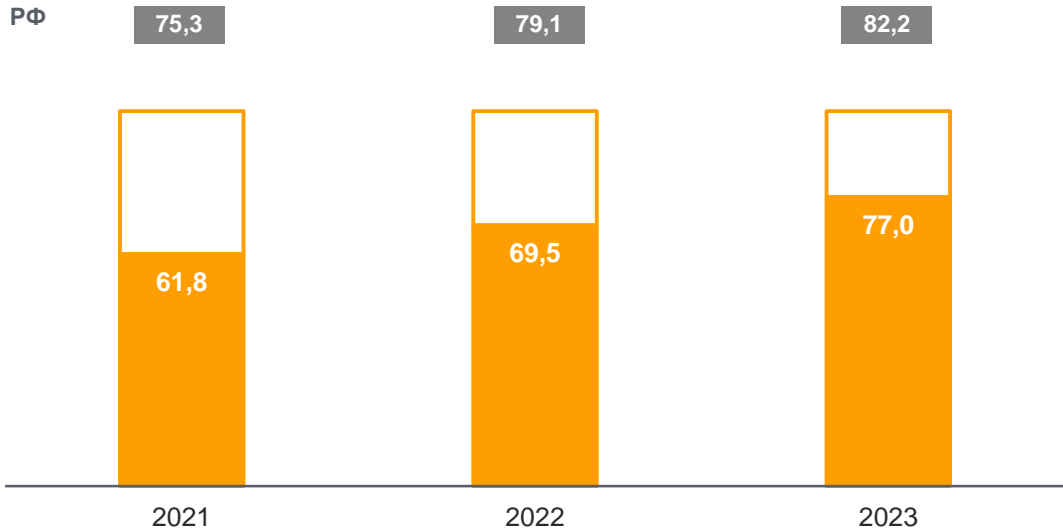
● Российская Федерация



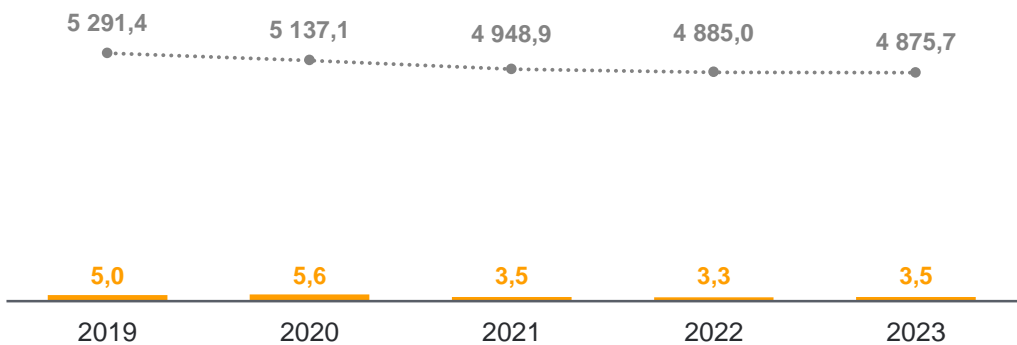
**ОБЕСПЕЧЕНИЕ ОТКРЫТОСТИ, БЕЗОПАСНОСТИ, ЖИЗНЕСТОЙКОСТИ И ЭКОЛОГИЧЕСКОЙ УСТОЙЧИВОСТИ ГОРОДОВ И НАСЕЛЕННЫХ ПУНКТОВ**



**Доля дорожной сети городских агломераций, находящаяся в нормативном состоянии (на конец года)<sup>1)</sup>, %**



**Объем выбросов загрязняющих веществ от автомобильного транспорта<sup>2)</sup>, ТЫС. ТОНН**



<sup>1)</sup> По данным Росавтодора.

<sup>2)</sup> По данным Росприроднадзора. Расчет осуществляется с учетом требований Таможенного союза и Организации экономического сотрудничества и развития (ОЭСР) к экологическим классам автотранспортных средств и качеству и типам топлива.

● Республика Тыва

● Российская Федерация



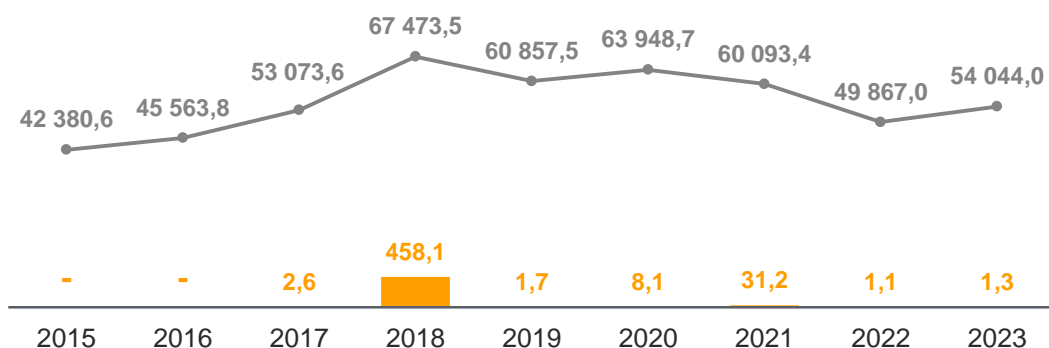
**ОБЕСПЕЧЕНИЕ ОТКРЫТОСТИ, БЕЗОПАСНОСТИ, ЖИЗНЕСТОЙКОСТИ И ЭКОЛОГИЧЕСКОЙ УСТОЙЧИВОСТИ ГОРОДОВ И НАСЕЛЕННЫХ ПУНКТОВ**

**Задача:**

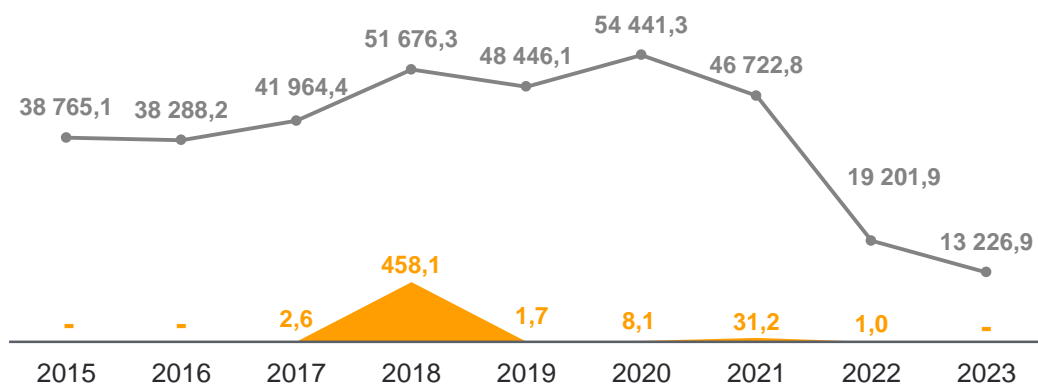
Активизировать усилия по защите и сохранению всемирного культурного и природного наследия



**Ассигновано средств на проведение работ по сохранению объектов культурного наследия<sup>1)</sup>, млн рублей**



**Фактически освоено средств на проведение работ по сохранению объектов культурного наследия<sup>1)</sup>, млн рублей**



<sup>1)</sup> По данным Минкультуры России.

● Республика Тыва

● Российская Федерация





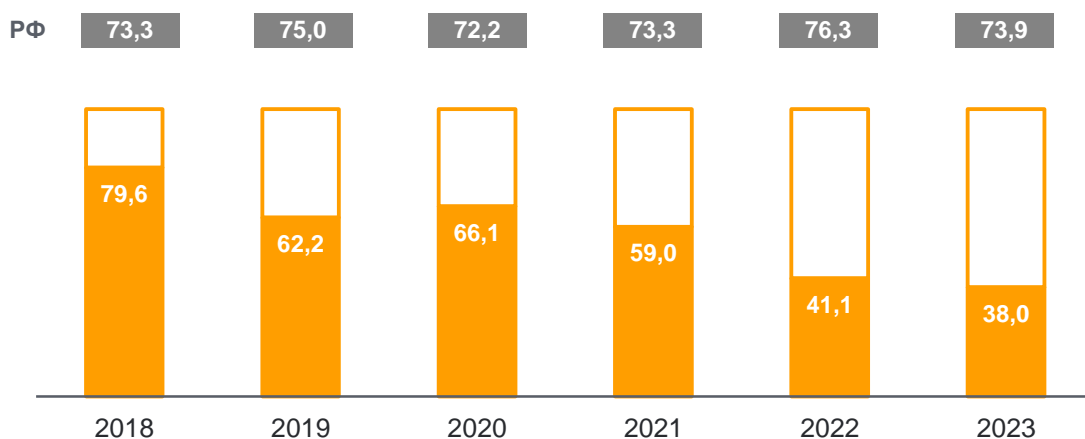
**ОБЕСПЕЧЕНИЕ ОТКРЫТОСТИ, БЕЗОПАСНОСТИ, ЖИЗНЕСТОЙКОСТИ И ЭКОЛОГИЧЕСКОЙ УСТОЙЧИВОСТИ ГОРОДОВ И НАСЕЛЕННЫХ ПУНКТОВ**

**Задача:**

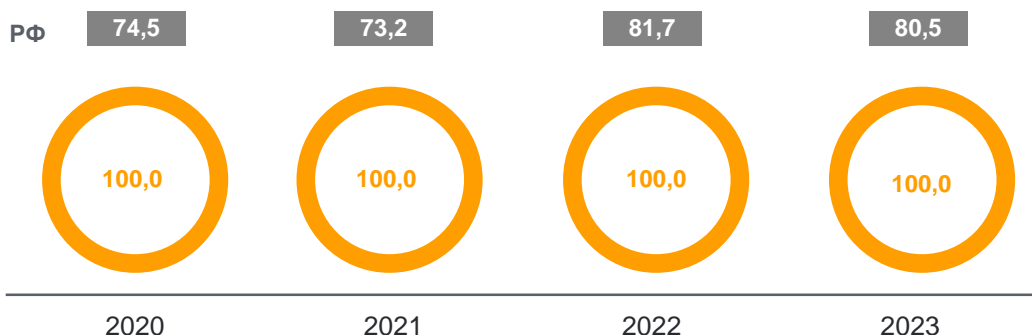
К 2030 году уменьшить негативное экологическое воздействие городов в пересчете на душу населения, в том числе посредством уделения особого внимания качеству воздуха и удалению городских и других отходов



**Доля уловленных и обезвреженных загрязняющих атмосферу веществ в общем количестве отходящих загрязняющих веществ от стационарных источников<sup>1)</sup>, %**



**Доля направленных на захоронение твердых коммунальных отходов, в том числе прошедших обработку (сортировку), в общей массе образованных твердых коммунальных отходов<sup>2)</sup>, %**



<sup>1)</sup> По данным Росприроднадзора.

<sup>2)</sup> По данным Минприроды России.

● Республика Тыва

● Российская Федерация



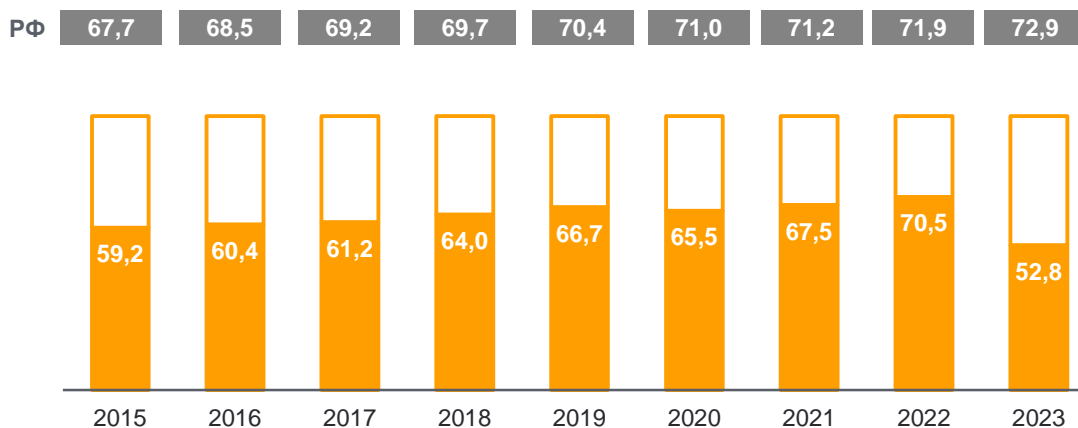
## ОБЕСПЕЧЕНИЕ ОТКРЫТОСТИ, БЕЗОПАСНОСТИ, ЖИЗНЕСТОЙКОСТИ И ЭКОЛОГИЧЕСКОЙ УСТОЙЧИВОСТИ ГОРОДОВ И НАСЕЛЕННЫХ ПУНКТОВ

### Задача:

К 2030 году обеспечить всеобщий доступ к безопасным, доступным и открытым для всех зеленым зонам и общественным местам, особенно для женщин и детей, пожилых людей и инвалидов



**Доля протяженности освещенных частей городских улиц, проездов, набережных в общей протяженности городских улиц, проездов, набережных, %**



**Доля площади зеленых насаждений в пределах городской черты в общей площади городских земель в пределах городской черты, %**



● Республика Тыва

● Российская Федерация



ОБЕСПЕЧЕНИЕ ПЕРЕХОДА К РАЦИОНАЛЬНЫМ МОДЕЛЯМ ПОТРЕБЛЕНИЯ И ПРОИЗВОДСТВА

ВСЕГО  
ПОКАЗАТЕЛЕЙ 8

в том числе показатели Росстата  
(включая формируемые совместно с другими ФОИВ)

4

	Наименование показателя	Ответственный ФОИВ	Пункт ФПСР
1	Доля направленных на утилизацию и (или) обезвреживание отходов, в том числе выделенных в результате раздельного накопления и обработки (сортировки) твердых коммунальных отходов, в общей массе образованных твердых коммунальных отходов <sup>1)</sup>	Минприроды России	2.12.G.22
2	Доля твердых коммунальных отходов, направленных на обработку (сортировку), в общей массе образованных твердых коммунальных отходов <sup>1)</sup>	Минприроды России	2.12.G.23
3	Доля утилизированных и обезвреженных отходов производства и потребления в общем объеме образовавшихся отходов производства и потребления	Росприроднадзор	57.3
4	Количество объектов эколого-просветительской деятельности и познавательного туризма в государственных природных заповедниках и национальных парках <sup>2)</sup>	Росстат	1.15.2
5	Виды экотроп и маршрутов в государственных природных заповедниках и национальных парках <sup>2)</sup>	Росстат	1.15.2
6	Количество посетителей объектов эколого-просветительской деятельности и познавательного туризма в государственных природных заповедниках и национальных парках <sup>2)</sup>	Росстат	1.15.2
7	Потребление топливно-энергетических ресурсов на одного занятого в экономике страны	Росстат (данные по РФ)	1.4.6
8	Доля утилизированных и обезвреженных отходов в общем объеме отходов I и II классов опасности, подлежащих утилизации и обезвреживанию, переданных федеральному оператору по обращению с отходами I и II классов опасности	Минприроды России (данные по РФ)	2.12.G.15

<sup>1)</sup> В Республике Тыва явление отсутствует.

<sup>2)</sup> Данные не публикуются в целях обеспечения конфиденциальности первичных статистических данных, полученных от организаций, в соответствии с Федеральным законом от 29 ноября 2007 г. № 282-ФЗ «Об официальном статистическом учете и системе государственной статистики в Российской Федерации» (ст.4, п.5; ст.9, п.1).



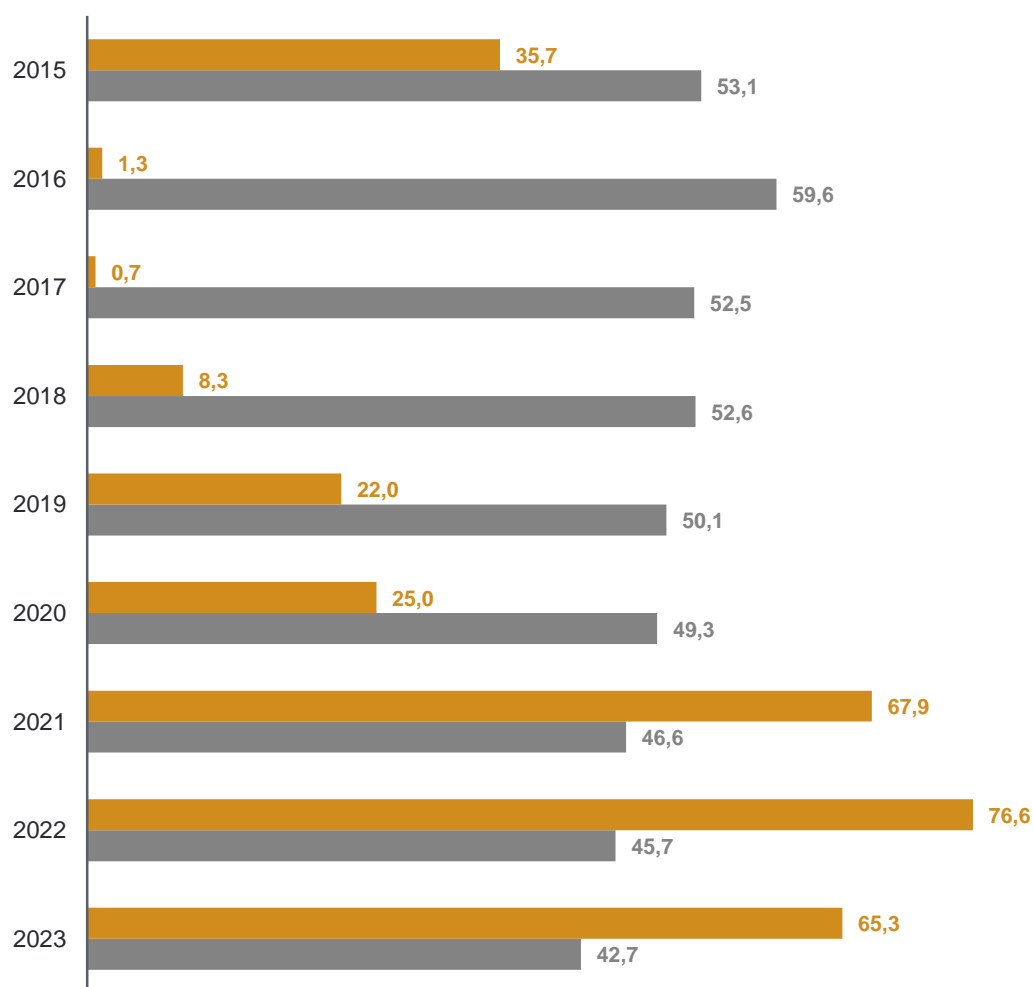
## ОБЕСПЕЧЕНИЕ ПЕРЕХОДА К РАЦИОНАЛЬНЫМ МОДЕЛЯМ ПОТРЕБЛЕНИЯ И ПРОИЗВОДСТВА

### Задача:

К 2030 году существенно уменьшить объем отходов путем принятия мер по предотвращению их образования, их сокращению, переработке и повторному использованию



### Доля утилизированных и обезвреженных отходов производства и потребления в общем объеме образовавшихся отходов производства и потребления<sup>1)</sup>, %



<sup>1)</sup> По данным Росприроднадзора.

● Республика Тыва

● Российская Федерация



ПРИНЯТИЕ СРОЧНЫХ МЕР ПО БОРЬБЕ С ИЗМЕНЕНИЕМ КЛИМАТА И ЕГО ПОСЛЕДСТВИЯМИ

ВСЕГО  
ПОКАЗАТЕЛЕЙ **5**

в том числе показатели Росстата  
(включая формируемые совместно с другими ФОИВ)

	Наименование показателя	Ответственный ФОИВ	Пункт ФПСР
1	Площадь лесных земель, пройденная пожарами	Рослесхоз	24.1
2	Площадь нелесных земель, пройденная пожарами	Рослесхоз	24.1
3	Количество отраслевых, региональных и корпоративных планов адаптации к изменению климата	Минэконом-развития России (данные по РФ)	
4	Общее количество опасных гидрометеорологических явлений, в том числе нанесших ущерб	Росгидромет (данные по РФ)	
5	Количество образовательных программ обучения, связанных с изменением климата	Минобрнауки России (данные по РФ)	



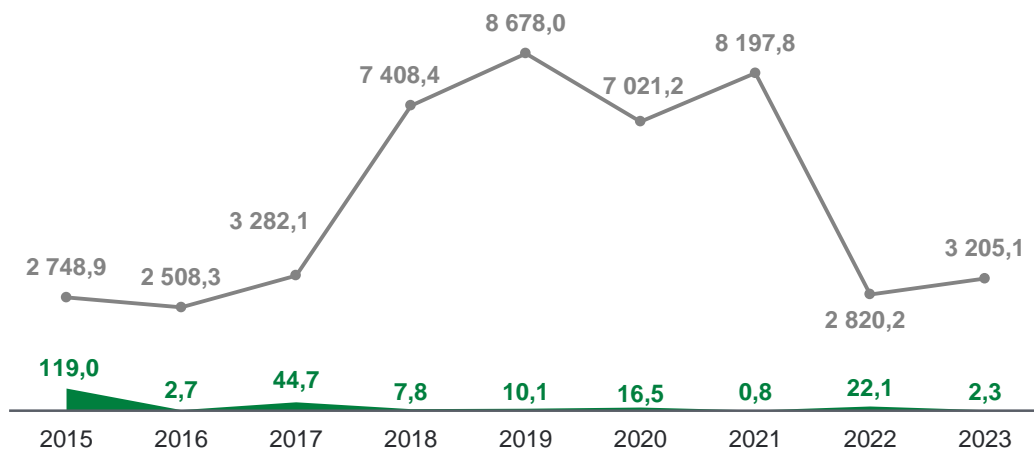
**ПРИНЯТИЕ СРОЧНЫХ МЕР ПО БОРЬБЕ С ИЗМЕНЕНИЕМ КЛИМАТА И ЕГО ПОСЛЕДСТВИЯМИ**

**Задача:**

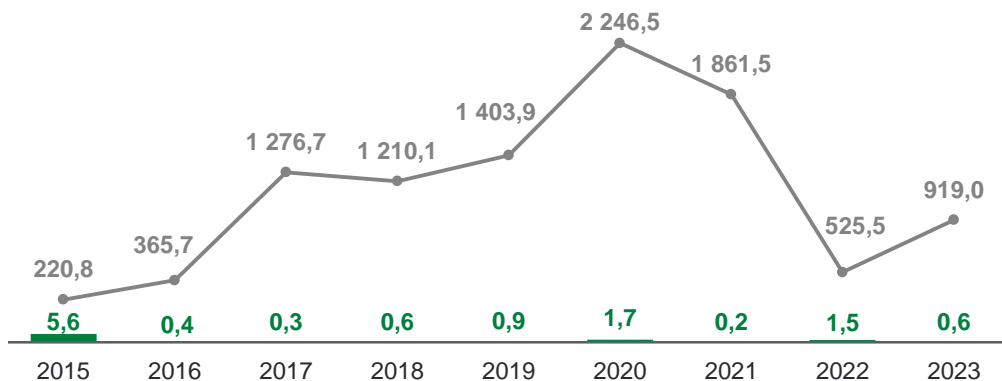
Повысить сопротивляемость и способность адаптироваться к опасным климатическим явлениям и стихийным бедствиям во всех странах



**Площадь лесных земель, пройденная пожарами<sup>1)</sup>, тыс. га**



**Площадь нелесных земель, пройденная пожарами<sup>1)</sup>, тыс. га**



<sup>1)</sup> По данным Рослесхоза.

● Республика Тыва

● Российская Федерация



## СОХРАНЕНИЕ И РАЦИОНАЛЬНОЕ ИСПОЛЬЗОВАНИЕ ОКЕАНОВ, МОРЕЙ И МОРСКИХ РЕСУРСОВ В ИНТЕРЕСАХ УСТОЙЧИВОГО РАЗВИТИЯ

**ВСЕГО  
ПОКАЗАТЕЛЕЙ 5**

**в том числе показатели Росстата**  
(включая формируемые совместно с другими ФОИВ)

	Наименование показателя	Ответственный ФОИВ	Пункт ФПСР
1	Доля нормативно очищенных сточных вод, сброшенных в моря РФ <sup>1)</sup>	Росводресурсы	
2	Количество просветительских мероприятий, научных работ и докладов по проблемам изменения климата	Минбрнауки России, Росгидромет (данные по РФ)	
3	Количество морских экспедиций по осуществлению мониторинга состояния и загрязнения акваторий Мирового океана	Росгидромет (данные по РФ)	
4	Биомасса и численность промыслового запаса водных биологических ресурсов	Росрыболовство (данные по РФ)	2.8.70
5	Доля охраняемых морских районов	Минприроды России (данные по РФ)	2.8.71

<sup>1)</sup> В Республике Тыва явление отсутствует.



**ЗАЩИТА И ВОССТАНОВЛЕНИЕ ЭКОСИСТЕМ СУШИ И СОДЕЙСТВИЕ ИХ РАЦИОНАЛЬНОМУ ИСПОЛЬЗОВАНИЮ, РАЦИОНАЛЬНОЕ ЛЕСОПОЛЬЗОВАНИЕ, БОРЬБА С ОПУСТЫНИВАНИЕМ, ПРЕКРАЩЕНИЕ И ОБРАЩЕНИЕ ВСПЯТЬ ПРОЦЕССА ДЕГРАДАЦИИ ЗЕМЕЛЬ И ПРЕКРАЩЕНИЕ ПРОЦЕССА УТРАТЫ БИОЛОГИЧЕСКОГО РАЗНООБРАЗИЯ**

**ВСЕГО ПОКАЗАТЕЛЕЙ 6**

**в том числе показатели Росстата 1**  
(включая формируемые совместно с другими ФОИВ)

	Наименование показателя	Ответственный ФОИВ	Пункт ФПСР
1	Отношение площади лесовосстановления и лесоразведения к площади вырубленных и погибших лесных насаждений	Рослесхоз	2.12.G.30
2	Индекс физического объема природоохранных расходов на сохранение биоразнообразия и охрану природных территорий	<b>Росстат</b>	1.15.6
3	Доля охраняемых районов среди важных для горного биоразнообразия участков	Минприроды России (данные по РФ)	2.8.75
4	Доля видов млекопитающих, занесенных в Красную книгу РФ и обитающих на особо охраняемых природных территориях федерального значения, в общем количестве видов млекопитающих, занесенных в Красную книгу РФ	Минприроды России (данные по РФ)	
5	Доля объектов животного и растительного мира, занесенных в Красную книгу РФ и зарегистрированных на особо охраняемых природных территориях федерального значения, в общем количестве объектов животного и растительного мира, занесенных в Красную книгу РФ - птицы	Минприроды России (данные по РФ)	
6	Доля объектов животного и растительного мира, занесенных в Красную книгу РФ и зарегистрированных на особо охраняемых природных территориях федерального значения, в общем количестве объектов животного и растительного мира, занесенных в Красную книгу РФ – сосудистые растения	Минприроды России (данные по РФ)	





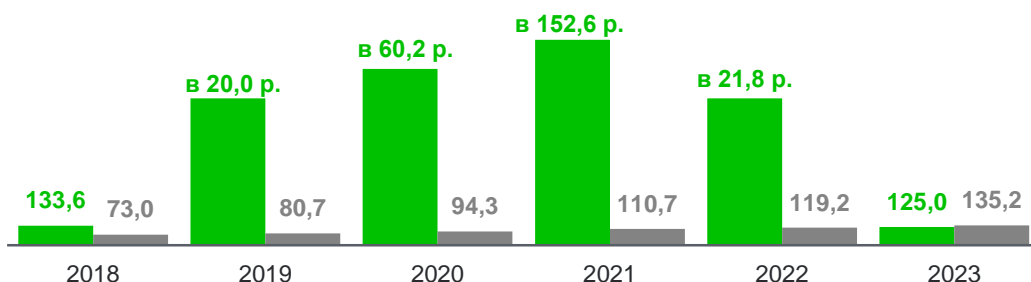
**ЗАЩИТА И ВОССТАНОВЛЕНИЕ ЭКОСИСТЕМ СУШИ И СОДЕЙСТВИЕ ИХ РАЦИОНАЛЬНОМУ ИСПОЛЬЗОВАНИЮ, РАЦИОНАЛЬНОЕ ЛЕСОПОЛЬЗОВАНИЕ, БОРЬБА С ОПУСТЫНИВАНИЕМ, ПРЕКРАЩЕНИЕ И ОБРАЩЕНИЕ ВСПЯТЬ ПРОЦЕССА ДЕГРАДАЦИИ ЗЕМЕЛЬ И ПРЕКРАЩЕНИЕ ПРОЦЕССА УТРАТЫ БИОЛОГИЧЕСКОГО РАЗНООБРАЗИЯ**

**Задача:**

К 2020 году содействовать внедрению методов рационального использования всех типов лесов, остановить обезлесение, восстановить деградировавшие леса и значительно расширить масштабы лесонасаждения и лесовосстановления во всем мире



**Отношение площади лесовосстановления и лесоразведения к площади вырубленных и погибших лесных насаждений<sup>1)</sup>, %**

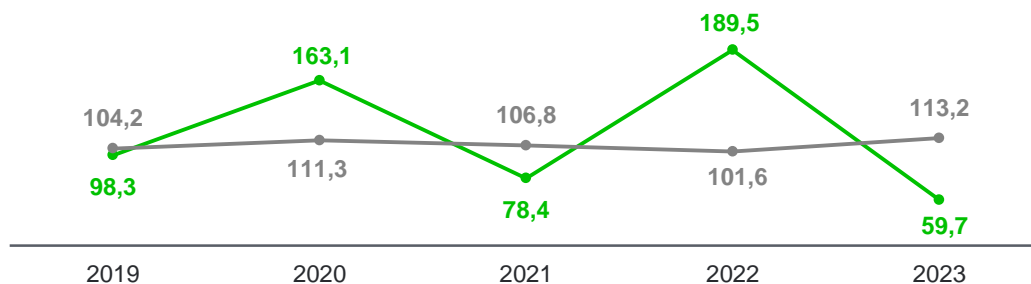


**Задача:**

Мобилизовать и значительно увеличить финансовые ресурсы из всех источников в целях сохранения и рационального использования биологического разнообразия и экосистем



**Индекс физического объема природоохранных расходов на сохранение биоразнообразия и охрану природных территорий (в сопоставимых ценах), в % к предыдущему году**



<sup>1)</sup> По данным Рослесхоза.

● Республика Тыва

● Российская Федерация



**СОДЕЙСТВИЕ ПОСТРОЕНИЮ МИРОЛЮБИВОГО И ОТКРЫТОГО ОБЩЕСТВА В ИНТЕРЕСАХ УСТОЙЧИВОГО РАЗВИТИЯ, ОБЕСПЕЧЕНИЕ ДОСТУПА К ПРАВОСУДИЮ ДЛЯ ВСЕХ И СОЗДАНИЕ ЭФФЕКТИВНЫХ, ПОДОТЧЕТНЫХ И ОСНОВАННЫХ НА ШИРОКОМ УЧАСТИИ УЧРЕЖДЕНИЙ НА ВСЕХ УРОВНЯХ**

**ВСЕГО  
ПОКАЗАТЕЛЕЙ 4**

**в том числе показатели Росстата**  
(включая формируемые совместно с другими ФОИВ)

	Наименование показателя	Ответственный ФОИВ	Пункт ФПСР
1	Доля лиц, числящихся за следственными органами и судами первой инстанции, от количества подозреваемых, обвиняемых и осужденных, содержащихся в следственных изоляторах, помещениях, функционирующих в режиме следственных изоляторов	ФСИН России (данные по РФ)	2.8.124
2	Количество подозреваемых, обвиняемых и осужденных, содержащихся в следственных изоляторах, помещениях, функционирующих в режиме следственных изоляторов	ФСИН России (данные по РФ)	
3	Количество лиц, числящихся за следственными органами и судами первой инстанции	ФСИН России (данные по РФ)	
4	Доля предприятий, минимум один раз контактировавших с государственным должностным лицом и давших взятку государственному должностному лицу или от которых государственные должностные лица требовали дачи взятки в течение предыдущих 12 месяцев	Торгово-промышленная палата РФ (данные по РФ)	



**УКРЕПЛЕНИЕ СРЕДСТВ ОСУЩЕСТВЛЕНИЯ И АКТИВИЗАЦИЯ РАБОТЫ В РАМКАХ ГЛОБАЛЬНОГО ПАРТНЕРСТВА В ИНТЕРЕСАХ УСТОЙЧИВОГО РАЗВИТИЯ**

**ВСЕГО ПОКАЗАТЕЛЕЙ 6**

**в том числе показатели Росстата**  
(включая формируемые совместно с другими ФОИВ)

**3**

	<b>Наименование показателя</b>	<b>Ответственный ФОИВ</b>	<b>Пункт ФПСР</b>
<b>1</b>	ВРП на душу населения	<b>Росстат</b>	1.2.6
<b>2</b>	Индекс физического объема ВРП на душу населения	<b>Росстат</b>	1.2.6
<b>3</b>	Фактическое конечное потребление домашних хозяйств в единой валюте на душу населения	<b>Росстат</b> (данные по РФ)	1.41.2
<b>4</b>	Общий объем государственных доходов в процентном отношении к ВВП	Казначейство России (данные по РФ)	2.8.81
<b>5</b>	Прямые инвестиции РФ , сальдо операций платежного баланса	Банк России (данные по РФ)	2.8.84
<b>6</b>	Долларовая стоимость всех ресурсов, выделенных на наращивание потенциала развивающихся стран в области статистики	Минфин России (данные по РФ)	2.8.90



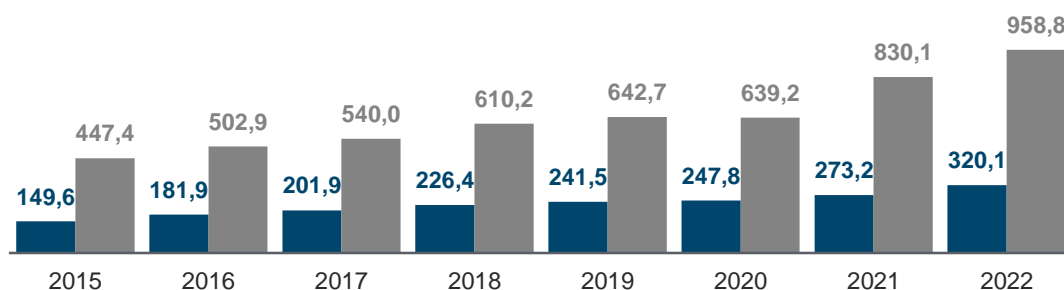
## УКРЕПЛЕНИЕ СРЕДСТВ ОСУЩЕСТВЛЕНИЯ И АКТИВИЗАЦИЯ РАБОТЫ В РАМКАХ ГЛОБАЛЬНОГО ПАРТНЕРСТВА В ИНТЕРЕСАХ УСТОЙЧИВОГО РАЗВИТИЯ

### Задача:

Усилить мобилизацию ресурсов из внутренних источников, в том числе благодаря международной поддержке развивающихся стран, с тем чтобы повысить национальные возможности по сбору налогов и других доходов



### ВРП на душу населения<sup>1)</sup>, тыс. рублей

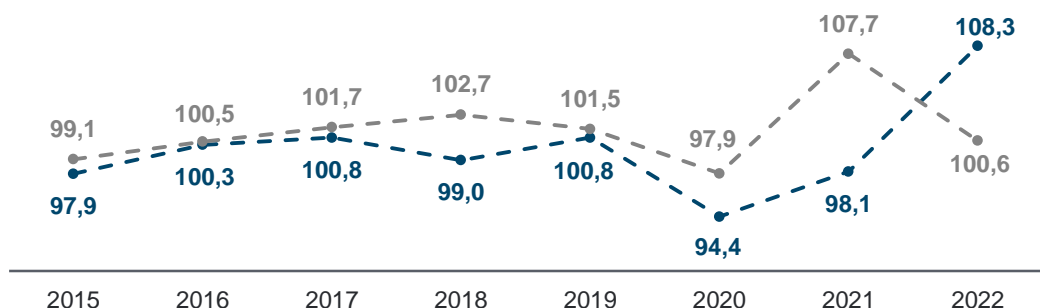


### Задача:

Повысить глобальную макроэкономическую стабильность, в том числе посредством координации политики и обеспечения последовательности политики



### Индекс физического объема ВРП на душу населения<sup>1)</sup>, в % к предыдущему году



<sup>1)</sup> По РФ — суммарный ВРП по субъектам РФ (в основных ценах). Данные приведены с учетом итогов ВПН-2020.

● Республика Тыва

● Российская Федерация

## МЕТОДОЛОГИЧЕСКИЕ ПОЯСНЕНИЯ

Данные по Российской Федерации за 2022, 2023 г. приводятся без учета статистической информации по Донецкой Народной Республике, Луганской Народной Республике, Запорожской и Херсонской областям.

**Численность населения с денежными доходами ниже границы бедности** определяется на основе данных о распределении населения по величине среднедушевых денежных доходов и является результатом их соизмерения с границей бедности. До 2021 г. – численность населения с денежными доходами ниже величины прожиточного минимума.

**Реальные денежные доходы** – относительный показатель, характеризующий динамику денежных доходов населения по сравнению с изменением цен на товары и услуги и исчисленный путем деления индекса номинального размера денежных доходов населения (т.е. фактически сложившегося в отчетном периоде) на индекс потребительских цен за соответствующий временной период.

**Индекс производства продукции сельского хозяйства** – относительный показатель, характеризующий изменение объема произведенных продуктов растениеводства и животноводства в сравниваемых периодах.

**Коэффициент материнской смертности** учитывает число умерших женщин от осложнений беременности, родов и послеродового периода. Смертность матери спустя более чем 42 дня, но менее 1 года после родов в понятие материнская смертность не входит.

**Коэффициент младенческой смертности** исчисляется как сумма двух составляющих, первая из которых – отношение числа умерших в возрасте до одного года из поколения родившихся в том году, для которого вычисляется коэффициент, к общему числу родившихся в том же году; а вторая – отношение числа умерших в возрасте до одного года из поколения родившихся в предыдущем году, к общему числу родившихся в предыдущем году.

**Уровень заболеваемости** – отношение числа пациентов (случаев заболеваний) с впервые в жизни установленным диагнозом к среднегодовой численности населения. Для статистической разработки данных о заболеваемости населения применяется Международная статистическая классификация болезней и проблем, связанных со здоровьем (X пересмотр ВОЗ 1989 г.).

**Доля граждан, ведущих здоровый образ жизни** – интегральный показатель приверженности населения здоровому образу жизни, представляющий собой сочетание поведенческих факторов риска, является условной характеристикой здорового образа жизни и включает в себя следующие индикаторы/компоненты: отсутствие курения; потребление овощей и фруктов ежедневно не менее 400 г; адекватная физическая активность (не менее 150 мин умеренной или 75 мин интенсивной физической нагрузки в неделю); нормальное (не выше 5,0 г NaCl в сутки) потребление соли; употребление алкоголя не более 168 г чистого этанола в неделю для мужчин и не более 84 г – для женщин. Методика расчета показателя регламентируется приказом Росстата от 29.03.2019 № 181.

**Ожидаемая продолжительность здоровой жизни** – промежуток времени (годы, месяцы, дни), в течение которого, как ожидается, индивид будет обладать определенным состоянием здоровья, при неизменном уровне смертности и заболеваемости.

**Коэффициенты смертности по причинам смерти** – отношение числа умерших от отдельных причин смерти к среднегодовой численности населения.

**Дорожно-транспортное происшествие** – событие, возникшее в процессе движения по дороге транспортного средства и с его участием, при котором погибли или ранены люди, повреждены транспортные средства, груз, сооружения, либо причинен иной материальный ущерб.

**Раненый** – лицо, получившее в месте дорожно-транспортного происшествия телесные повреждения, обусловившие его госпитализацию на срок не менее одних суток, либо необходимость амбулаторного лечения.

**Погибший** – лицо, погибшее на месте дорожно-транспортного происшествия, либо умершее в течение 30 последующих суток после дорожно-транспортного происшествия.

**Возрастные коэффициенты рождаемости** – отношение числа родившихся живыми за год у женщин данной возрастной группы к среднегодовой численности женщин этого возраста по текущей оценке.

**Санитарное состояние питьевого водоснабжения, атмосферного воздуха, почвы** – число проб, не соответствующих гигиеническим нормативам по санитарно-химическим показателям в процентах от общего числа исследованных проб по санитарно-химическим показателям.

**Ожидаемая продолжительность жизни при рождении** – число лет, которое в среднем предстояло бы прожить одному человеку из некоторого гипотетического поколения родившихся при условии, что на протяжении всей жизни этого поколения уровень смертности в каждом возрасте останется таким, как за отчетный период, для которого вычислен показатель.

**Индекс изменения уровня подготовки обучающихся в общеобразовательных организациях по программам основного общего образования** – отношение доли обучающихся, принявших участие во всероссийских проверочных работах в 7 классе, не достигших базового уровня подготовки в соответствии с федеральными государственными образовательными стандартами по математике и/или русскому языку и/или биологии и/или истории, к доле обучающихся, принявших участие во всероссийских проверочных работах в 4 классе, не достигших базового уровня подготовки в соответствии с федеральными государственными образовательными стандартами по математике и/или русскому языку и/или окружающему миру.

**Валовой коэффициент охвата образовательными программами среднего профессионального образования** – отношение численности студентов, обучающихся по образовательным программам среднего профессионального образования – программам подготовки квалифицированных рабочих, служащих, программам подготовки специалистов среднего звена к численности населения в возрасте 15-19 лет. Для расчета показателей используется численность населения по состоянию на 1 января года, следующего за отчетным.

**Валовой коэффициент охвата образовательными программами высшего образования** – программами бакалавриата, специалитета, магистратуры – отношение численности студентов, обучающихся по образовательным программам бакалавриата, специалитета, магистратуры к численности населения в возрасте 17-25 лет. Для расчета показателей используется численность населения по состоянию на 1 января года, следующего за отчетным.

**Доля молодежи (взрослых), обладающей (обладающих) навыками в области информационно-коммуникационных технологий** – отношение молодежи (в возрасте 15-24 лет) и взрослых (в возрасте 15-74 лет), которые обладали определенными компьютерными навыками в течение последних 12 месяцев, к общей численности обследованного населения соответствующих групп.

**Доля обучающихся общеобразовательных организаций в возрасте 10 и более лет, не достигших базового уровня подготовки в соответствии с федеральными государственными образовательными стандартами** – доля обучающихся в возрасте 10 и более лет, принявших участие во всероссийских проверочных работах, не достигших базового уровня подготовки в соответствии с федеральными государственными образовательными стандартами по математике и/или русскому языку, выраженная в процентах от общего числа обучающихся, принявших участие во всероссийских проверочных работах.

**Доля женщин на руководящих должностях** – отношение численности женщин, полностью отработавших октябрь месяц, входящих в основную профессиональную группу «Руководители» (ОКЗ группа «1») к общей численности работников по этой профессиональной группе (формирование показателя осуществляется на основе Общероссийского классификатора занятий (ОКЗ ОК 010-2014)).

**Нормативно очищенные сточные воды** – стоки, которые прошли очистку на соответствующих сооружениях и отведение которых после очистки в водные объекты не приводит к нарушению норм качества воды в контролируемом створе или пункте водопользования, т.е. содержание (количество) загрязняющих веществ в этих сточных водах не должно превышать утвержденные нормы предельно допустимого сброса.

**Потребление электроэнергии** – сумма электроэнергии, выработанной за год всеми типами электростанций и полученной из-за предела субъекта Российской Федерации (по России – импорт), за вычетом электроэнергии, отпущенной за пределы субъекта Российской Федерации ( по России – экспорт)

**Расчет ВРП** с 2016 г. выполнен с учетом методологических изменений, связанных с расчетом стоимости услуг по проживанию в собственном жилье и расчетом показателя «Потребление основного капитала». Официальная статистическая методология расчета стоимости услуг по проживанию в собственном жилье по субъектам РФ утверждена приказом Росстата от 12 марта 2021 г. № 138. При расчете показателя «Потребление основного капитала» использовалась официальная статистическая методология расчета потребления основного капитала, утвержденная приказом Росстата от 22 января 2021 г. № 21.

**Индекс физического объема ВРП на душу населения** – отношение индекса физического объема ВРП субъекта РФ к темпу роста среднегодовой численности постоянного населения в субъекте РФ.

**Уровень реальной среднемесячной заработной платы** характеризует покупательную способность заработной платы в отчетном периоде в связи с изменением цен на потребительские товары и услуги по сравнению с базисным периодом. Для этого рассчитывается индекс реальной начисленной заработной платы путем деления индекса номинальной начисленной заработной платы на индекс потребительских цен за один и тот же временной период.

**Совокупный показатель уровня безработицы и потенциальной рабочей силы в разбивке по полу** – отношение суммы численности безработных и потенциальной рабочей силы к расширенной концепции рабочей силы, рассчитанное в процентах, в разбивке по полу. Расширенная концепция рабочей силы включает в себя занятых, безработных и потенциальную рабочую силу.

**Грузооборот** – суммарные объемы грузооборота, выполненные по дорогам общего пользования, грузоперевозящими автомобилями: грузовыми (включая грузовые такси), пикапами и легковыми фургонами на шасси легковых автомобилей и автоприцепами, как на коммерческой основе (за плату для заказчика - юридического или физического лица), так и для собственных производственных целей (собственные грузы). Определяется суммированием произведений массы перевезенных грузов в тоннах на расстояние перевозки с последующим суммированием указанных произведений.

**Пассажиروоборот** – суммарные объемы пассажирооборота автобусов, выполненного на маршрутах регулярных перевозок, заказных и туристско-экскурсионных маршрутах за год. Определяется умножением числа пассажиров на расстояние перевозки с последующим суммированием указанных произведений.

К **автомобильным дорогам общего пользования** относятся: дороги федерального значения, относящиеся к федеральной собственности, дороги регионального или межмуниципального значения, относящиеся к собственности субъектов РФ, дороги местного значения, относящиеся к муниципальной собственности.



**Исследователи** – работники, профессионально занимающиеся исследованиями и разработками и непосредственно осуществляющие создание новых знаний, продуктов, методов и систем, а также управление указанными видами деятельности.

**Коэффициент изобретательской активности** – число патентных заявок, поданных резидентами в национальное патентное ведомство, в расчете на 10 тыс. человек населения.

**Внутренние затраты на исследования и разработки** – затраты на выполнение исследований и разработок собственными силами организаций, включая как текущие, так и капитальные затраты в течение отчетного года независимо от источника финансирования.

**Широкополосный доступ к сети Интернет** – это доступ в Интернет со скоростью передачи данных 256 кбит/с и выше.

**Цифровые технологии** – технологии сбора, хранения, обработки, поиска, передачи и представления данных в электронном виде.

**Коэффициент фондов (коэффициент дифференциации доходов)** характеризует степень социального расслоения и определяется как соотношение между средними уровнями денежных доходов 10% населения с самыми высокими доходами и 10% населения с самыми низкими доходами.

**Децильный коэффициент (коэффициент дифференциации доходов)** характеризует степень социального расслоения и показывает во сколько раз минимальные доходы 10% наиболее обеспеченного населения превышают максимальные доходы 10% наименее обеспеченного населения.

**Коэффициент Джини (индекс концентрации доходов)** характеризует степень отклонения линии фактического распределения общего объема денежных доходов населения от линии их равномерного распределения. Величина коэффициента может варьироваться от 0 до 1, при этом чем выше значение показателя, тем более неравномерно распределены доходы в обществе.

**Отходы производства и потребления** – вещества или предметы, которые образованы в процессе производства, выполнения работ, оказания услуг или в процессе потребления, которые удаляются, предназначены для удаления или подлежат удалению.

**Обезвреживание отходов** – уменьшение массы отходов, изменение их состава, физических и химических свойств (включая сжигание, за исключением сжигания, связанного с использованием твердых коммунальных отходов в качестве возобновляемого источника энергии (вторичных энергетических ресурсов), и (или) обеззараживание отходов на специализированных установках) в целях снижения негативного воздействия отходов на здоровье человека и окружающую природную среду.



